

华孚色纺股份有限公司

HUAFU TOP DYED MELANGE YARN CO., LTD

2011年年度报告

2012年3月30日

【重要提示】

本公司董事会、监事会及董事、监事、高级管理人员保证本报告所载资料不存在任何虚假记载、误导性陈述或者重大遗漏，并对其内容的真实性、准确性和完整性承担个别及连带责任。

没有董事、监事、高级管理人员对年度报告内容的真实性、准确性、完整性无法保证或存在异议。

全体董事出席本次董事会会议。

本公司 2011 年度财务会计报告业经大华会计师事务所有限公司审计并出具了标准无保留意见的审计报告。本公司董事会、监事会对相关事项亦有详细说明，请投资者注意阅读。

公司负责人孙伟挺先生、主管会计工作负责人陈玲芬女士及会计机构负责人宋晨凌女士声明：保证年度报告中财务报告的真实、准确、完整。

目 录

一、公司基本情况简介.....	15
二、会计数据和财务指标摘要.....	17
三、股本变动及股东情况.....	21
四、董事、监事高级管理人员和员工情况.....	26
五、公司治理结构	33
六、股东大会情况简介.....	44
七、董事会工作报告	46
八、监事会报告	67
九、重要事项	71
十、财务报告	76
十一、备查文件目录	156

一、公司基本情况简介

1、法定中文名称：华孚色纺股份有限公司

法定英文名称：HUAFU TOP DYED MELANGE YARN CO., LTD

中文简称：华孚色纺

英文简称：HUAFU

2、公司股票上市证券交易所：深圳证券交易所

股票简称：华孚色纺

股票代码：002042

3、公司注册地址：安徽省淮北市濉溪路庆相桥南

邮政编码：235033

公司办公地址：深圳福田区滨河大道 5022 号联合广场 B 座 14 楼

邮政编码：518033

互联网网址：www.e-huafu.com或www.huafuyarn.com

4、法定代表人：孙伟挺

5、公司董事会秘书、证券事务代表：

	董事会秘书	证券事务代表
姓名	宋晨凌	曹玉亮
联系地址	深圳福田区滨河大道 5022 号联合广场 B 座 14 楼	
电话	0755-83735542	0755-83735593
传真	0755-83735585	0755-83735585
电子信箱	hfsc1@e-huafu.com	caoyl@e-huafu.com

6、公司信息披露报纸：《中国证券报》、《证券时报》

登载年度报告的中国证监会指定网站的网址：<http://www.cninfo.com.cn>

公司年度报告备置地点：公司董事会办公室

7、公司其他有关资料：

公司首次注册登记日期：2000 年 10 月 31 日

公司首次注册登记地点：安徽省工商行政管理局

公司最近一次变更注册登记日期：2011年2月15日

公司最近一次变更注册登记地点：安徽省工商行政管理局

企业法人营业执照注册号：340000000022641

税务登记号：34060372553187X

组织机构代码：72553187-X

公司聘请会计师事务所名称：大华会计师事务所有限公司

会计师事务所工作地点：北京市东城区东长安街10号长安大厦3层

签字会计师：刘耀辉、于颖

公司聘请保荐机构名称：华泰联合证券有限责任公司

保荐机构工作地点：上海市浦东新区银城中路68号时代金融中心17楼

保荐代表人：张东、牟晶

8、公司历史沿革：

(1) 公司首次注册登记日期：2000年10月31日

公司首次注册登记地点：安徽省工商行政管理局

企业法人营业执照注册号：340000000022641

税务登记号：34060372553187X

组织机构代码：72553187-X

(2) 公司首次变更注册登记日期：2011年2月15日

公司变更注册登记地点：安徽省工商行政管理局

企业法人营业执照注册号：340000000022641

税务登记号：34060372553187X

组织机构代码：72553187-X

(3) 公司最近一次变更注册登记日期：2011年11月07日

公司变更注册登记地点：安徽省工商行政管理局

企业法人营业执照注册号：340000000022641

税务登记号：34060372553187X

组织机构代码：72553187-X

二、会计数据和财务指标摘要

报告期内，经2011年3月29日召开的公司第四届董事会第六次会议审议通过《2010年度利润分配预案》，公司以2010年12月31日的总股本27,766.4191万股为基数，每10股派发现金红利2元（含税），共计派发现金55,532,838.20元，2010年度不以公积金转增股本。2011年4月22日，公司召开2010年年度股东大会审议并通过了《2010年度利润分配预案》，并于2011年6月2日实施权益分派。

报告期内，经2011年7月28日召开的公司第四届董事会第八次会议审议通过《2011年半年度利润分配预案》，公司以2011年6月30日的总股本27,766.4191万股为基数，每10股资本公积转增10股，转增后，公司股本由27,766.4191万股增加至55,532.8382万股。2011年8月15日，公司召开2011年第三次临时股东大会审议并通过了《2011年半年度利润分配预案》，并于2011年9月1日实施权益分派。

报告期内，经2011年5月31日召开的公司第四届董事会2011年第七次临时会议审议，公司受让下属全资子公司浙江华孚色纺有限公司（以下简称“浙江华孚”）持有的淮北市华孚纺织有限公司（以下简称“淮北华孚”）100%股权，并增加对淮北华孚的注册资本投资19900万元。上述受让及增资完成后，淮北华孚注册资本为人民币20000万元，公司以货币资金100万元受让，并以货币资金19900万元予以增资，占注册资本的100%。本次投资不构成关联交易，也不构成《上市公司重大资产重组管理办法》规定的重大资产重组事项。

报告期内，经2011年5月31日召开的公司第四届董事会2011年第七次临时会议审议并通过，公司在安徽省东至县设立全资子公司“东至华孚色纺有限公司”（以下称“东至华孚”，名称以工商登记机关核准登记为准）。东至华孚注册资本为人民币10000万元，公司以货币资金出资10000万元，占注册资本的100%。

报告期内，经公司2011年8月19日召开的第四届董事会2011年第十次临时会议审议并通过，公司与农七师国有资产经营有限公司在新疆奎屯签订《关于奎屯锦业纺织有限责任公司增资扩股、股权合作协议书》（以下简称“增资扩股协议书”），增资扩股协议书于本公司董事会审议通过后生效。本公司以现金共计人民币15,433.04万元对奎屯锦业纺织有限责任公司增资，增资后，奎屯锦业更名为奎屯锦

孚纺织有限公司，本公司持有奎屯锦孚 67% 的股权，此次交易不构成关联交易。

经中威正信（北京）资产评估有限公司（以下简称：中威正信评估公司）出具的中威华德诚评报字（2010）第 1155 号《资产评估报告书》截至 2010 年 8 月 31 日标的资产通过成本法评估测算得出的锦业纺织采用成本评估的净资产价值为 8691.59 万元，采用收益法评估的净资产价值为 8919.10 万元，采用两种评估法得出的净资产评估结果相差 227.51 万元，根据本次评估的实际情况，最终以采用成本法评估的净资产价值 8691.59 万元为参考依据。经双方协商，农七师国有资产经营公司以存量净资产 7,601.35 万元作投资额(验资时不足部分以现金方式弥补)，公司以现金方式投资 15,433.04 万元。

报告期内，经 2011 年 7 月 11 日召开的公司第四届董事会 2011 年第八次临时会议审议并通过《关于符合发行公司债券条件等相关议案》，拟发行不超过 10 亿元公司债券。2011 年 7 月 27 日，公司召开 2011 年第一次临时股东大会审议通过了《关于符合发行公司债券条件等相关议案》。

2011 年 9 月 30 日，经中国证券监督管理委员会证监许可[2011]1575 号文核准，根据批复，公司获准向社会公开发行总额不超过 10 亿元（含 10 亿元）的公司债券，其中第一期发行不超过 6 亿元（含 6 亿元）。2011 年 11 月 22 日，由主承销商华泰联合证券有限责任公司采用网上网下相结合的发行方式，发行总额为第一期 6 亿元公司债券，其中网上公开发行 6,000 万元，网下发行 54,000 万元，期限为 5 年（第 3 年末附设发行人上调票面利率选择权和投资者回售选择权），发行价格为每张 100 元，发行利率为 7.8%。经深交所深证上[2011]372 号文同意，本期债券于 2011 年 12 月 19 日起在深交所挂牌交易。债券简称为“11 华孚 01”，上市代码为“112046”。

报告期内，经 2011 年 12 月 23 日召开的公司第四届董事会 2011 年第十五次临时会议审议并通过《关于坏账核销的议案》，核销需调减 2011 年利润人民币 42,543.84 元，港币 50,662.55 元。根据《中华人民共和国民法通则》、《企业会计准则》、《公司章程》及公司相关的会计政策制度，公司对应收款项和应付款项坏账进行核销，截止至 2011 年 11 月 30 日，公司及控股子公司共确认无法收回的坏账人民币 4,932,182.74 元，港币 3,271,567.84 元，其中以前年度已计提了坏账准备人民币 4,889,638.90 元，港币 3,220,905.29 元，所述核销坏帐大部分是因飞亚股份遗留老帐所引起。

(一) 主要会计数据:

单位: (人民币) 元

	2011 年	2010 年	本年比上年增减 (%)	2009 年
营业总收入 (元)	5,107,235,342.18	4,783,105,445.35	6.78%	3,289,685,038.11
营业利润 (元)	449,330,559.33	434,963,683.22	3.30%	218,563,414.84
利润总额 (元)	513,336,225.87	457,350,926.95	12.24%	227,253,875.53
归属于上市公司股东的净利润 (元)	406,967,567.29	371,201,582.99	9.64%	146,378,522.04
归属于上市公司股东的扣除非经常性损益的净利润 (元)	390,801,587.48	313,585,633.17	24.62%	145,138,497.10
经营活动产生的现金流量净额 (元)	-1,130,441,102.85	258,289,753.47		160,671,821.70
	2011 年末	2010 年末	本年末比上年末增减 (%)	2009 年末
资产总额 (元)	7,488,523,175.34	5,973,045,768.89	25.37%	4,276,747,705.81
负债总额 (元)	4,411,978,564.90	3,337,662,484.45	32.19%	2,959,719,386.94
归属于上市公司股东的所有者权益 (元)	2,986,738,256.36	2,606,674,958.85	14.58%	1,295,110,883.46
总股本 (股)	555,328,382.00	277,664,191.00	100.00%	235,111,000.00

	2011 年	2010 年	本年比上年增减 (%)	2009 年
基本每股收益 (元/股)	0.73	0.78	-6.41%	0.31
稀释每股收益 (元/股)	0.73	0.78	-6.41%	0.31
扣除非经常性损益后的基本每股收益 (元/股)	0.70	0.66	6.06%	0.40
加权平均净资产收益率 (%)	14.65%	24.66%	-10.01%	12.18%
扣除非经常性损益后的加权平均净资产收益率 (%)	14.07%	21.06%	-6.99%	16.55%
每股经营活动产生的现金流量净额 (元/股)	-2.04	0.54		0.34
	2011 年末	2010 年末	本年末比上年末增减 (%)	2009 年末
归属于上市公司股东的每股净资产 (元/股)	5.38	5.49	-2.00%	2.76
资产负债率 (%)	58.92%	55.88%	3.04%	69.20%

注: 1、上述数据以合并报表数据填列;

2、报告期内上市公司因半年度利润分配, 每10股资本公积转增10股, 转增后股本由27,766.4191万股增加至55,532.8382万股, 本次分配不影响所有者权益变动。

3、本公司于2010年12月10日完成非公开发行股份4255.3191万股的登记托管手续。因2011半年度利润分配的影响, 去年同期基本每股收益、稀释每股收益及扣除非经常性损益后的基本每股收益, 按调整后的加权平均股本计算如下:

2010年加权平均股份 = $(235,111,000 \times 360 \text{天} \times 2 + 42,553,191 \times 20 \text{天} \times 2) / 360 \text{天} = 474,950,132.33 \text{股}$ 。

2010年基本每股收益 = 归属于上市公司股东的净利润 / 2010年加权平均股份

以上基本每股收益同比下降6.41%系股权计算方法影响所致。

4、因2011半年度利润分配的影响，2009年基本每股收益、稀释每股收益及扣除非经常性损益后的基本每股收益按调整后的股本计算。调整后2009年股本为470,222,000股。

(二) 主要财务指标:

单位: (人民币) 元

注: 报告期内扣除非经常性损益的项目及涉及金额如下:

非经常性损益项目	2011年金额	附注(如适用)	2010年金额	2009年金额
合计	16,165,979.81	-	57,615,949.82	10,385,090.46

三、股本变动及股东情况

(一) 股本变动情况:

1、股份变动情况表:

单位: 股

	本次变动前		本次变动增减(+, -)					本次变动后	
	数量	比例	发行新股	送股	公积金转股	其他	小计	数量	比例
一、有限售条件股份	203,243,311	73.20%			203,243,311	-85,106,382	118,136,929	321,380,240	57.87%
1、国家持股									
2、国有法人持股									
3、其他内资持股	203,243,311	73.20%			203,243,311	-85,106,382	118,136,929	321,380,240	57.87%
其中: 境内非国有法人持股	193,938,311	69.85%			193,938,311	-73,906,382	120,031,929	313,970,240	56.54%
境内自然人持股	9,305,000	3.35%			9,305,000	-11,200,000	-1,895,000	7,410,000	1.33%
4、外资持股									
其中: 境外法人持股									
境外自然人持股									
5、高管股份									
二、无限售条件股份	74,420,880	26.80%			74,420,880	85,106,382	159,527,262	233,948,142	42.13%
1、人民币普通股	74,420,880	26.80%			74,420,880	85,106,382	159,527,262	233,948,142	42.13%
2、境内上市的外资股									
3、境外上市的外资股									
4、其他									
三、股份总数	277,664,191	100.00%			277,664,191	0	277,664,191	555,328,382	100.00%

(二) 股票发行与上市情况:

1、经中国证监会证监发行字[2005]9号文核准,本公司发行人民币普通股 4,000 万股,其中网下向询价对象配售 800 万股,网上向社会公众投资者按市值配售 3,200 万股。网下配售部分已于 2005 年 4 月 6 日在保荐机构(主承销商)华泰证券有限责任公司主持下发行完毕,网上配售部分已于 2005 年 4 月 12 日成功发行,发行价 3.80 元/股。

2、经深圳证券交易所《关于安徽飞亚纺织发展股份有限公司人民币普通股股票上市交易的通知》(深证上[2005]21号文)同意,本公司公开发行的 4000 万股 A 股于 2005 年 4 月 27 日在深圳证券交易所挂牌交易。

3、2005年11月7日,公司完成股权分置改革,原非流通股股东向流通股股东支付股权对价后获得流通权。方案实施后,公司股份总数不变,股权结构发生变化,其中:有限售条件股份为48,000,000股,占股份总数的48%,无限售条件股份为52,000,000股,占股份总数的52%。

4、2007年1月29日，限售股份持有人所持有的部分限售股份7,450,880股上市流通。公司股份总数不变，股份结构发生变化，其中：有限售条件股份为40,549,120股，占股份总数的40.55%，无限售条件股份为59,450,880股，占股份总数的59.45%。

5、2008年，由于公司控股股东安徽飞亚纺织集团有限公司改制，股份结构发生变化，其中：境内法人持股25,579,120股，占股份总数的25.58%，境内自然人持股14,970,000股，占股份总数的14.97%。公司股份总数保持不变。

6、2009年4月29日，公司收到中国证券监督管理委员会（以下简称“中国证监会”）《关于核准安徽华孚色纺股份有限公司向华孚控股有限公司等发行股份购买资产的批复》（证监许可[2009]336号）。根据批复，中国证监会核准公司向华孚控股有限公司等发行人民币普通股13,511.1万股。发行完成后，公司总股本由10,000万股增加到23,511.1万股。华孚控股有限公司持有本公司11,742.3万股，持股比例为49.94%，为本公司控股股东；安徽飞亚纺织集团有限公司持有2,557.91万股，持股比例为10.88%，为本公司第二大股东。

本次向特定对象发行股票的新增股份13,511.1万股于2009年6月9日上市，解除限售时间为2012年6月9日。相关公告见2009年6月8日《证券时报》和《中国证券报》和巨潮资讯网上《安徽华孚色纺股份有限公司向特定对象发行股票发行情况报告暨上市公告书》。

7、2010年11月17日，公司收到中国证监会《关于核准华孚色纺股份有限公司非公开发行股票批复》（证监许可[2010]1622号）。根据批复，中国证监会核准公司非公开发行人民币普通股不得超过6000万股。本次非公开发行新增股份4,255.3191万股已于2010年12月16日上市，公司总股本由23,511.1万股增加到27,766.4191万股。华孚控股有限公司持有本公司11,742.3万股，持股比例为42.29%，为本公司控股股东；安徽飞亚纺织集团有限公司持有2,557.91万股，持股比例为9.21%，为本公司第二大股东。

本次发行中，投资者认购的股票限售期为12个月，可上市流通时间为2011年12月16日。相关公告见2010年12月15日《证券时报》和《中国证券报》和巨潮资讯网上《华孚色纺股份有限公司关于非公开发行股票发行情况暨上市公告书》。

8、2011年8月15日，经公司2011年第三次临时股东大会审议决定，公司以2011年6月30日的总股本27,766.4191万股为基数，每10股资本公积转增10股，转增后，公司股本由27,766.4191万股增加至55,532.8382万股。

9、2011年9月30日，经中国证券监督管理委员会证监许可[2011]1575号文核准，根据批复，公司获准向社会公开发行总额不超过10亿元（含10亿元）的公司债券，其中第一期发行不超过6亿元（含6亿元）。公司于2011年11月22日发行总额为第一期6亿元公司债券，其中网上公开发行6,000万元，网下发行54,000万元，期限为5年（第3年末附设发行人上调票面利率选择权和投资者回售选择权），发行价格为每张100元，发行利率为7.8%。

经深交所深证上[2011]372号文同意，本期债券于2011年12月19日起在深交所挂牌交易。本期债券简称为“11华孚01”，上市代码为“112046”。相关公告见2011年12月19日《证券时报》和《中国证券报》和巨潮资讯网上《华孚色纺股份有限公司2011年公司债券（第一期）上市公告书》。

10、公司无内部职工股。

（三）股东数量和持股情况

2011 年末股东总数	25,470	本年度报告公布日前一个月末股东总数	29,416		
前 10 名股东持股情况					
股东名称	股东性质	持股比例（%）	持股总数	持有有限售条件股份数量	质押或冻结的股份数量
华孚控股有限公司	境内非国有法人	42.29%	234,846,000	234,846,000	
安徽飞亚纺织集团有限公司	境内非国有法人	9.21%	51,158,240	51,158,240	
深圳市华人投资有限公司	境内非国有法人	5.04%	27,966,000	27,966,000	
中信证券股份有限公司	境内非国有法人	1.98%	11,021,601		
高勇	境内自然人	1.91%	10,604,300		
中国对外经济贸易信托有限公司	境内非国有法人	1.80%	10,000,000		
中航鑫港担保有限公司	境内非国有法人	1.80%	10,000,000		
全国社保基金一零八组合	境内非国有法人	1.80%	10,000,000		
全国社保基金五零一组合	境内非国有法人	1.80%	10,000,000		
中国银河投资管理有限公司	境内非国有法人	1.78%	9,906,382		
前 10 名无限售条件股东持股情况					
股东名称	持有无限售条件股份数量		股份种类		
中信证券股份有限公司	11,021,601		人民币普通股		
高勇	10,604,300		人民币普通股		
中国对外经济贸易信托有限公司	10,000,000		人民币普通股		
中航鑫港担保有限公司	10,000,000		人民币普通股		
全国社保基金一零八组合	10,000,000		人民币普通股		
全国社保基金五零一组合	10,000,000		人民币普通股		
中国银河投资管理有限公司	9,906,382		人民币普通股		
全国社保基金一零六组合	7,257,599		人民币普通股		

中国平安人寿保险股份有限公司一分红一险分红	1,999,856	人民币普通股
袁应松	1,338,715	人民币普通股
上述股东关联关系或一致行动的说明	公司控股股东与前十名流通股股东之间不存在关联关系，也不属于一致行动人。未知流通股股东之间是否存在关联关系和是否属于一致行动人。	

(四) 控股股东及实际控制人情况介绍：

(1) 公司控股股东

公司名称：华孚控股有限公司

住 所：深圳市福田区滨河路联合广场 B12 楼

法定代表人：孙伟挺

成立日期：2002 年 9 月

组织机构代码：74321920-6

注册资本：4.13 亿元人民币

企业类型：有限责任公司

经营范围：投资兴办实业（具体项目另行申报）；服装经营；纺织设备进出口业务；在合法取得的土地使用权范围内从事房地产开发、经营；计算机应用、软件开发。

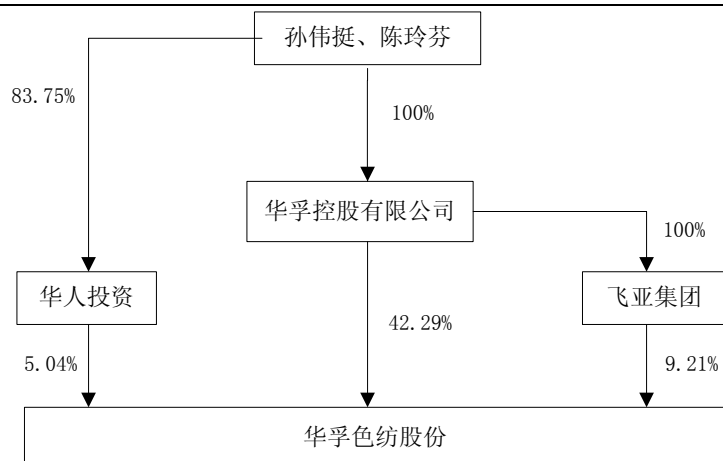
(2) 公司实际控制人：孙伟挺、陈玲芬

公司控股股东为华孚控股有限公司，华孚控股有限公司股东为孙伟挺先生和陈玲芬女士两位自然人，分别出资 20,650 万元，分别占注册资本总额的 50%，为华孚控股有限公司共同控制人。

(3) 控股股东及实际控制人变更情况：

新实际控制人名称	孙伟挺、陈玲芬
新实际控制人变更日期	2009 年 04 月 29 日
新实际控制人变更情况刊登日期	2009 年 04 月 30 日
新实际控制人变更情况刊登载体	《证券时报》、《中国证券报》、巨潮资讯网 (http://www.cninfo.com.cn)

(4) 公司与实际控制人之间的产权及控制关系的方框图



(五) 其他持股在 10%以上 (含 10%) 的法人股股东情况介绍:

报告期内, 公司无其他持股在 10%以上 (含 10%) 的法人股股东。

(六) 限售股份变动情况表

单位: 股

股东名称	年初限售股数	本年解除限售股数	本年增加限售股数	年末限售股数	限售原因	解除限售日期
华孚控股有限公司	234,846,000	0	0	234,846,000	重组所作承诺	2012年6月9日
安徽飞亚纺织集团有限公司	51,158,240	0	0	51,158,240	重组所作承诺	2012年6月9日
深圳市华人投资有限公司	27,966,000	0	0	27,966,000	重组所作承诺	2012年6月9日
中信证券股份有限公司	12,000,000	12,000,000	0	0	非公开发行解除限售	2011年12月16日
中国对外经济贸易信托有限公司	10,000,000	10,000,000	0	0	非公开发行解除限售	2011年12月16日
中航鑫港担保有限公司	10,000,000	10,000,000	0	0	非公开发行解除限售	2011年12月16日
高勇	11,200,000	11,200,000	0	0	非公开发行解除限售	2011年12月16日
嘉实基金管理有限公司	12,000,000	12,000,000	0	0	非公开发行解除限售	2011年12月16日
博时基金管理有限公司	20,000,000	20,000,000	0	0	非公开发行解除限售	2011年12月16日
中国银河投资管理有限公司	9,906,382	9,906,382	0	0	非公开发行解除限售	2011年12月16日
朱翠云	672,000	0	0	672,000	重组所作承诺	2012年6月9日
宋江	604,000	0	0	604,000	重组所作承诺	2012年6月9日
顾振华	760,000	0	0	760,000	重组所作承诺	2012年6月9日
潘金平	626,000	0	0	626,000	重组所作承诺	2012年6月9日
齐昌玮	604,000	0	0	604,000	重组所作承诺	2012年6月9日
张小荷	2,320,000	0	0	2,320,000	重组所作承诺	2012年6月9日
项小岳	1,622,000	0	0	1,622,000	重组所作承诺	2012年6月9日
王斌	202,000	0	0	202,000	重组所作承诺	2012年6月9日
合计					—	—

四、董事、监事高级管理人员和员工情况

(一) 公司董事、监事和高级管理人员情况：

1、董事、监事和高级管理人员的基本情况：

姓名	职务	性别	年龄	任期起始日期	任期终止日期	年初持股数	年末持股数	变动原因	报告期内从公司领取的报酬总额(万元)(税前)	是否在股东单位或其他关联单位领取薪酬
孙伟挺	董事长	男	49	2008年02月28日	2012年12月04日				200	否
陈玲芬	副董事长	女	49	2008年02月28日	2012年12月04日				200	否
徐文英	独立董事	男	61	2008年02月28日	2012年12月04日				6	否
李定安	独立董事	男	67	2008年02月28日	2012年12月04日				6	否
吴 镝	独立董事	男	46	2008年08月21日	2012年12月04日				6	否
刘雪生	独立董事	男	49	2011年04月21日	2012年12月04日				4.5	否
郭克军	独立董事	男	38	2011年04月21日	2012年12月04日				4.5	否
杨世滨	董事	男	43	2011年04月21日	2012年12月04日				4.5	否
张际松	董事	男	58	2008年12月31日	2012年12月04日				--	是
王国友	董事	男	49	2008年12月31日	2012年12月04日				10	是
宋晨凌	财务总监、董事会秘书	女	39	2008年11月07日	2012年12月04日				50	否
盛永月	监事	男	50	2008年12月31日	2012年12月04日				29.4	否
顾振华	监事	女	49	2009年12月03日	2012年12月04日	380,000	760,000	半年度利润分配	35	否
肖立湖	监事	男	58	2008年12月31日	2012年12月04日				6	否
宋 江	营运总监	男	52	2009年05月25日	2012年12月04日	302,000	604,000	半年度利润分配	50	否
朱翠云	生产总监	女	50	2009年05月25日	2012年12月04日	336,000	672,000	半年度利润分配	50	否
王斌	董事	男	46	2008年12月31日	2011年03月25日	101,000	202,000	半年度利润分配	1.5	否
合计	-	-	-	-	-	1,119,000	2,238,000	-	663.4	-

2、公司的董事、监事在股东单位任职的情况：

姓名	任职的股东名称	在股东单位担任的职务	任期期间
孙伟挺	华孚控股有限公司	董事长	1993 年至今
孙伟挺	安徽飞亚纺织集团有限公司	董事长	2008 年 5 月至今
陈玲芬	安徽飞亚纺织集团有限公司	董事	2008 年 5 月至今
王国友	安徽飞亚纺织集团有限公司	董事	2008 年 12 月至今
王国友	华孚控股有限公司	监事、财务总监	2008 年起/2011 年 4 月起
张际松	华孚控股有限公司	董事	2008 年起
肖立湖	安徽飞亚纺织集团有限公司	监事	2008 年 12 月至今
肖立湖	深圳市华人投资有限公司	董事长	2008 年起至今
王国友	深圳市华人投资有限公司	董事	2008 年起至今

3、现任董事、监事和高级管理人员的主要工作经历和在除股东单位外的其他单位的任职或兼职情况：

(1) 孙伟挺：公司董事长。男，中国国籍，1963 年出生，曾在中国人民大学工商管理学院在职经理工商管理专业学习，在美国 Central State University 工商管理专业学习，获 EMBA 学历。孙伟挺先生在纺织行业拥有 29 年经验，1982 年至 1987 年，在浙江省纺织工业公司工作，历任计划经营科科长、副科长、科长；1987 年至 1990 年，担任浙江省轻工业厅计划物资处副处长；1990 年至 1993 年，任浙江省绍兴越城区副区长。1993 年创办华孚公司，任华孚控股有限公司董事长；2008 年 2 月，任安徽飞亚纺织发展股份有限公司董事长；2008 年 12 月至今，任公司董事长。

(2) 陈玲芬：公司董事、总裁兼营销总监。女，中国国籍，1963 年出生，中国人民大学 EMBA 学历。1981 年至 1993 年，历任浙江省绍兴市经济协作办公室综合科副科长、浙江省绍兴市越灵商社办公室主任、财务经理等职。1993 年与公司董事长孙伟挺先生创办华孚至今，担任副董事长、营销总裁等职务。2008 年 2 月起任安徽飞亚纺织发展股份有限公司董事，2008 年 5 月任安徽飞亚纺织集团有限公司董事。2009 年 5 月至今，任公司董事、总裁、营销总监。2011 年 4 月 22 日担任公司副董事长职务。

(3) 张际松：董事。男，中国国籍，1954 年生，大学本科学历。解放军通讯学院无线电专业、纺织部党校经济管理专业毕业，获得浙江大学经济管理 EMBA 学位。自 2001 年加盟华孚控股有限公司，历任浙江华孚集团有限公司副总裁、总裁。2008 年 12 月至今，任公司董事。

(4) 王国友：董事。男，中国国籍，1963 年生，大专学历，杭州商学院商业

企业管理专业毕业，会计师。自1997年加盟华孚控股有限公司，历任浙江华孚集团财务总监、华孚控股有限公司投资中心总经理、华孚控股有限公司财务中心总监。2008年12月任本公司董事；2009年3月起任本公司财务总监，2011年3月25日提交辞去财务总监职务报告，经股东大会审议同意自2011年4月1日起不再担任公司财务总监，同日任华孚控股有限公司财务总监。

(5) 宋晨凌：董事、财务总监、董事会秘书。女，中国国籍，1972年7月出生，本科学历，中国注册会计师。1994年7月至2004年11月，历任闽江大学教师、深圳大华天诚会计师事务所高级经理、合伙人助理；2004年12月加入华孚控股有限公司，历任审计部经理、审计中心总经理助理、财务中心总经理助理、资金中心总经理。2008年11月，任公司副总经理、董事会秘书；2008年12月，任本公司董事；2009年5月至今，任公司董事、董事会秘书，2011年4月1日起兼任公司财务总监。

(6) 徐文英：独立董事。男，中国国籍，1951年11月生，汉族，大学学历，中共党员，教授级高级工程师，享受政府特殊津贴。1975年起历任内蒙古呼和浩特化学纤维厂技术员、副科长、副厂长、总工程师；1992年调任纺织工业部（中国纺织总会）计划司技改处副处长；1998年起，任中国纺织工业协会副秘书长、纺织企业技术进步与咨询服务中心主任、中国棉纺织行业协会理事长；2001年兼任中国色织行业协会理事长、中国纺织工业协会产业部副主任；现任中国纺织工业协会副会长、中国棉纺织行业协会会长，同时担任魏桥纺织(2689)独立董事；2008年2月至今，任本公司独立董事。

(7) 李定安：独立董事。男，中国国籍，1945年12月生，教授、博士研究生导师，首批中国注册会计师。华南理工大学经济与贸易学院原常务副院长，政协广东省第八届、第九届、第十届常务委员会委员，中国民主建国会会员。1965年毕业于武汉市财贸干部学院（现汉江大学）工业会计专业，1965年—1979年在武汉市建材局所属企业从事财务会计工作14年，具有丰富的企业财务管理实践经验。1982年获中南财经政法大学经济学硕士学位，留校任教。1989年起任硕士研究生导师，1996年6月调入华南理工大学应用数学系，曾任会计及应用软件教研室主任、应用数学系副主任，评聘为教授。2001年5月起任工商管理学院会计学系教授、博

士生导师。2005年7月调入经济与贸易学院任常务副院长。李定安先生现任政协广东省第十届常务委员会委员、中国会计学会会员、中国注册会计师协会会员、广东省国际税务学常务理事、北京亚太华夏财务会计研究中心研究员、暨南大学管理学院兼职教授、澳门科技大学兼职教授，同时担任深圳中恒华发股份有限公司（000020/200020）和新太科技股份有限公司（600728）独立董事。2008年2月至今，任本公司独立董事。

（8）吴镒：独立董事。男，中国国籍，1966年10月出生，本科学历，律师，毕业于中国政法大学法律专业。历任山西省太原市第一律师事务所、国浩律师集团事务所律师，广东万商律师事务所合伙人，现任广东信桥律师事务所合伙人。2008年8月至今，任本公司独立董事。

（9）郭克军：独立董事。男，1974年出生，中国人民大学经济学学士北京大学法学硕士，美国南部卫理公会大学法学硕士，中国与美国纽约州执业律师，宁波理工监测科技股份有限公司独立董事，1997年-2000年在农业部乡镇企业局工作，2000年-2001年，北京金杜律师事务所律师，现任北京市中伦律师事务所合伙人，兼任沈阳机器人独立董事。2011年4月至今，任本公司独立董事。

（10）刘雪生：独立董事。男，1963年出生，经济学硕士，中国注册会计师。历任深圳华侨城集团公司总会计师，现任深圳市注册会计师协会副秘书长、深圳市第五届政协委员、中注协首批资深会员、省注协继续教育委员会委员、深圳市会计学会理事、东江环保独立董事。2011年4月至今，任本公司独立董事。

（11）杨世滨：董事。男，1969年出生，1991年参加工作，硕士研究生，高级工程师。历任纺织部生产司科员、中国纺织总会国际部副主任科员、国家纺织工业局办公室助理调研员、中国纺织企业管理协会秘书长、江苏常熟江河天绒丝纤维有限公司总经理。现任中国纺织工业协会副秘书长、中国针织工业协会理事长，兼任龙头股份独立董事、深纺织独立董事。2011年4月至今，任本公司董事。

（12）盛永月：监事会主席。男，中国国籍，1962年生，专科学历。浙江省高等教育自学考试经济管理专业毕业。自1995加盟华孚控股有限公司，任华孚控股有限公司物流中心总经理兼总裁办主任；现任本公司总裁办主任；2009年1月至今，

任华孚色纺监事会主席。

(13) 顾振华：监事。女，中国国籍，1963 年出生，专科学历。浙江省高等教育自学考试统计学专业毕业。自 1997 年加盟华孚控股有限公司，历任华孚控股有限公司财务中心财务经理、财务总监、供应中心总经理、供应总监；2009 年 7 月至今，任公司内部审计负责人。

(14) 肖立湖：职工监事。男，中国国籍，1954 年生，大专学历，浙江大学工业工程管理专业毕业，自 1998 年加盟华孚控股有限公司。历任华孚控股有限公司管理中心副总经理、浙江华孚色纺有限公司副总经理、华孚控股有限公司人力资源中心总经理，现任浙江华孚色纺有限公司总经理。2008 年 12 月至今任公司监事会监事；

(15) 宋江：营运总监。1960 年生，浙江大学 EMBA 学历，高级经营师。1978 年至 2002 年，历任浙江上虞棉纺织厂总调度、销售部经理、计划经营部部长等职。2002 年进入华孚工作，先后担任供应中心总经理、华联营销中心总经理、营运总监等职。

(16) 朱翠云：生产总监。1962 年出生，浙江大学 EMBA 学历，色纺工程资深专家，全国纺织工业劳动模范。1981 年至 2000 年，历任宁波和丰纺织有限公司纺厂副厂长、厂长，宁波维科浙东棉纺织厂副厂长，2000 年加入华孚，历任副总工程师、浙江华孚色纺有限公司副总经理等职，2002 起至今担任生产总监。

4、董事、监事和高级管理人员年度报酬情况：

(1) 董事、监事和高级管理人员报酬的决策程序、报酬确定依据：

①董事的报酬决策程序：对在公司领取薪酬的董事（不包括独立董事）、监事、高级管理人员，根据公司《董事、监事及高级管理人员薪酬与考核管理制度》，并依据公司现行的工资制度和业绩考核规定领取薪酬。

②独立董事及外部董事津贴标准为6万元/年，其履行职务发生的差旅费、办公费等费用由公司承担。

(2) 不在公司领取报酬、津贴的董事、监事情况：

董事张际松先生在华孚控股领取薪酬，王国友先生自 2011 年 4 月 1 日起在华

孚控股有限公司领取薪酬。

5、董事、监事和高级管理人员变动情况：

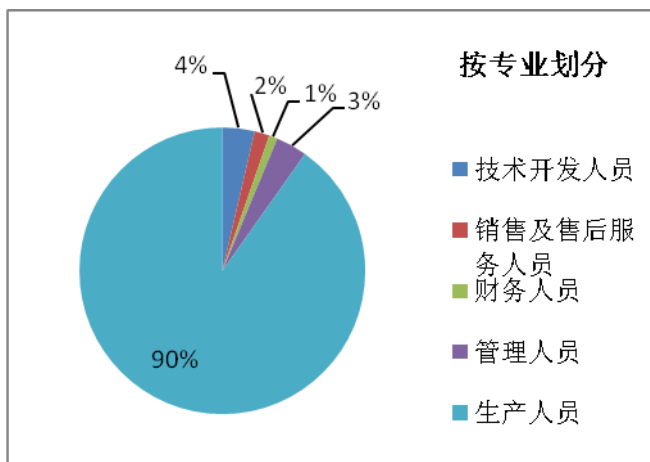
报告期，王斌先生于 3 月 25 日辞去董事一职，不在公司担任任何职务；王国友先生于 4 月 1 日辞去财务总监一职，继续担任公司董事。4 月 22 日，公司 2010 年度股东大会增选三位董事，分别为杨世滨先生、刘雪生先生、郭克军先生，其中杨世滨先生担任董事，刘雪生先生、郭克军先生担任独立董事；同时增选陈玲芬女士为副董事长，宋晨凌女士为财务总监。

(二) 公司员工情况：

截至 2011 年 12 月 31 日，本公司在职员工总数为 18,362 名。

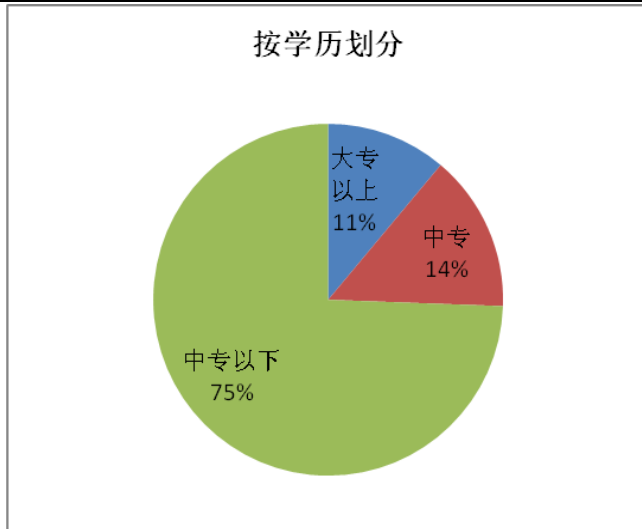
1、按专业构成划分：

专业	合计人数(人)	占总人数的比例(%)
技术开发人员	661	3.6%
销售及售后服务人员	312	1.7%
财务人员	184	1.0%
管理人员	643	3.5%
生产人员	16,562	90.2%
合计	18,362	100%



2、按学历划分：

学历	人数(人)	占总人数的比例(%)
大专以上	2,038	11.1%
中专	2,644	14.4%
中专以下	13,680	74.4%
合计	18,362	100%



3、公司没有需要承担费用的离退休职工。

五、公司治理结构

（一）公司治理情况：

公司严格按照《公司法》、《证券法》、《上市公司治理准则》、《深圳证券交易所股票上市规则》及中国证监会、深圳证券交易所的有关规定和要求，规范公司运作，不断完善公司的法人治理结构，建立健全内部管理和控制制度，持续深入开展公司治理活动，严格进行信息披露工作，保护广大投资者利益，进一步提高了公司治理水平。截至报告期末，公司法人治理实际情况与中国证监会《上市公司治理准则》等有关法规不存在差异。

1、关于股东与股东大会：公司根据《上市公司股东大会规则》、公司《股东大会议事规则》等规定，规范地召集、召开股东大会，并聘请律师对股东大会的合法性出具法律意见书，平等对待所有股东，特别是保证中小股东享有平等地位，充分行使自己的权利。

2、关于控股股东与上市公司的关系：控股股东对公司依法通过股东大会行使出资人的权利，没有超越股东大会直接或间接干预公司决策和经营活动。公司与控股股东实行人员、资产、财务分开，机构、业务独立，各自独立核算、独立承担责任和风险，公司董事会、监事会和内部机构独立运作。

3、关于董事与董事会：公司严格按照《公司章程》所规定的董事选聘程序选聘董事，董事会的人数和人员构成符合法律、法规和《公司章程》的要求。公司董事能够以认真负责的态度出席董事会和股东大会，积极参加有关培训，学习有关法律法规，以诚信、勤勉、尽责的态度履行职责。董事会下设提名、战略、薪酬与考核、审计等专门委员会，各尽其责，提高了董事会办事效率。

4、关于监事与监事会：公司严格按照《公司章程》所规定的监事选聘程序选聘监事。监事会的人数和人员构成符合法律、法规和《公司章程》的要求。公司各位监事积极参加有关培训，学习有关法律法规知识，本着对股东负责的精神认真履行职责，对公司财务以及公司董事、总裁和其它高级管理人员履行职责的合法合规性进行监督，并发表独立意见书，维护公司及股东的合法权益。

5、关于绩效评价与激励约束机制：公司正逐步建立和完善公正、透明的董事、监事和经理人员的绩效评价标准和激励约束机制，经理人员的聘任公开、透明，符合法律法规的规定。

6、关于相关利益者：公司制定并发布了《华孚色纺股份有限公司2011年度社会责任报告》，积极履行社会责任，充分尊重和维护供应商、银行等债权人及员工、客户、消费者、社区等其它利益相关者的合法权益；能够关注环境保护、公益事业等问题，力求公司持续、稳定、健康地发展。

7、关于信息披露与透明度：公司严格按照《上市公司信息披露管理办法》和《深圳证券交易所股票上市规则》的要求，真实、准确、及时和完整地披露相关信息，确保公司所有股东能够以平等的机会获得信息。

8、公司治理规范性文件明细：

华孚色纺股份有限公司工作制度目录

一	对控股子公司的控制制度
	(经 2011 年 10 月 25 日召开的第四届董事会第九次会议审议通过)
二	董事、监事和高级管理人员薪酬与考核制度
	(经 2011 年 4 月 22 日召开的 2010 年度股东大会审议通过)
三	公司章程
	(经 2010 年 12 月 20 日召开的第四届董事会 2010 年第四次临时会议审议通过)
四	接待特定对象调研采访工作管理制度
	(经 2010 年 10 月 25 日召开的第四届董事会第五次会议审议通过)
五	关联交易决策制度
	(经 2010 年 3 月 18 日召开的 2009 年度股东大会审议通过)
六	独立董事工作制度
	(经 2010 年 3 月 18 日召开的 2009 年度股东大会审议通过)
七	年报信息披露重大差错责任追究制度
	(经 2010 年 2 月 24 日召开的第四届董事会第二次会议审议通过)
八	内幕信息知情人登记制度
	(经 2010 年 2 月 24 日召开的第四届董事会第二次会议审议通过)
九	对外信息报送和使用管理制度

	(经 2010 年 2 月 24 日召开的第四届董事会第二次会议审议通过)
十	股东大会议事规则
	(经 2009 年 5 月 25 日召开的 2009 年第一次临时股东大会审议通过)
十一	募集资金管理及使用办法
	(经 2009 年 5 月 25 日召开的 2009 年第一次临时股东大会审议通过)
十二	监事会议事规则
	(经 2009 年 5 月 7 日召开的第三届监事会第十五次会议审议通过)
十三	重大事项内部报告制度
	(经 2009 年 5 月 7 日召开的第三届董事会 2009 年第四次临时会议审议通过)
十四	董事会议事规则
	(经 2009 年 5 月 7 日召开的 2009 年第一次临时股东大会审议通过)
十五	总裁工作规则
	(经 2009 年 5 月 7 日召开的第三届董事会 2009 年第四次临时会议审议通过)
十六	投资者关系管理制度
	(经 2009 年 5 月 7 日召开的第三届董事会 2009 年第四次临时会议审议通过)
十七	信息披露管理制度
	(经 2009 年 5 月 7 日召开的第三届董事会 2009 年第四次临时会议审议通过)
十八	总裁及其他高级管理人员议事制度
	(经 2009 年 7 月 29 日召开的第三届董事会第十四次会议审议通过)
十九	董事、监事、高级管理人员所持公司股份及其变动管理制度
	(经 2009 年 4 月 16 日召开的第三届董事会第十三次会议审议通过)
二十	董事会专门委员会议事规则
	(经 2009 年 2 月 11 日召开的第三届董事会 2009 年第二次临时会议审议通过)
二十一	独立董事年报工作制度
	(经 2009 年 2 月 11 日召开的第三届董事会 2009 年第二次临时会议审议通过)

(二) 公司董事长、独立董事及其他董事履行职责的情况

报告期内，公司董事长、独立董事及其他董事严格按照《中小企业板块上市公司董事行为指引》及其他有关法律法规和《公司章程》的规定和要求，恪尽职守，诚实守信地履行职责。

董事长积极推动公司内部各项制度的制订和完善，加强董事会建设，严格董事会集体决策机制，全力执行股东大会决议，积极督促董事会决议的执行，并为独立董事工作创造良好的工作条件和环境。

独立董事主动问询公司的日常生产经营和财务运行情况，积极出席相关会议，认真审议议案，对公司关联方资金占用及对外担保、聘任审计机构、内控自我评价报告、日常关联交易、聘会计师事务所、收购、处置资产等重大事项发表了独立意见。五名独立董事未对公司报告期内的董事会各项议案和其他事项未提出异议。

报告期内，公司独立董事未对董事会审议的各项议案及其他相关事项提出异议。

董事会全体成员勤勉尽责，切实维护公司及股东的利益。报告期内，董事会会议召开情况及董事出席董事会会议的情况如下：

（一）董事出席董事会会议情况

董事姓名	具体职务	应出席次数	现场出席次数	以通讯方式参加会议次数	委托出席次数	缺席次数	是否连续两次未亲自出席会议
孙伟挺	董事长	19	19	0	0	0	否
陈玲芬	副董事长兼营销总监	19	19	0	0	0	否
徐文英	独立董事	19	1	18	0	0	否
李定安	独立董事	19	2	17	0	0	否
吴镝	独立董事	19	2	17	0	0	否
刘雪生	独立董事	17	1	16	0	0	否
郭克军	独立董事	17	1	16	0	0	否
杨世滨	董事	17	1	16	0	0	否
张际松	董事	19	2	17	0	0	否
宋晨凌	董事、财务总监、董事会秘书	19	19	0	0	0	否
王国友	董事	19	1	18	0	0	否
王斌	董事	2	1	1	0	0	不适用

备注：本公司视频会议也列为“通讯方式”

（二）董事会会议召开情况

年内召开董事会会议次数	19
其中：现场形式	2
其中：通讯形式	0
其中：现场+通讯形式	17

（三）公司与控股股东在业务、人员、资产、机构、财务等方面的独立情况

公司与控股股东在业务、资产、人员、财务、机构等方面完全分开，具有独立完整的业务及自主经营能力。

1、业务方面：公司业务结构完整，自主独立经营，与控股股东之间无同业竞争，控股股东未曾利用控股股东地位干涉公司决策和生产经营活动。

2、人员方面：公司在劳动、人事及工资管理等各方面均独立于控股股东。总裁、副总裁、董事会秘书、财务负责人等高级管理人员均在公司领取报酬，未在控股股东或股东关联单位担任除董事以外的任何职务。

3、资产方面：公司有独立的办公场地，拥有独立完整的生产、供应、销售体系及辅助配套设施，拥有独立的工业产权、商标、非专利技术等无形资产。

4、机构方面：公司设立了健全的组织体系，董事会、监事会、经理层、技术、生产等内部机构独立运作，不存在与控股股东之间的从属关系。

5、财务方面：公司设有独立的财务部门，并建立了独立的会计核算体系和财务管理制度，独立在银行开户、并依法独立纳税。截止本报告签署之日，公司没有为股东及其下属企业、其他关联企业提供担保或将以本公司名义的借款转借给股东单位使用。

（四）公司内部控制制度的建立和健全情况

公司设立了由八名专职人员组成的独立的审计部。公司进一步完善了审计部的内部管理和职能，并由董事会聘任了审计部负责人，审计部直属董事会审计委员会领导，并向董事会审计委员会报告工作。报告期内，审计部严格按照《内部审计章程》的规定，对募集资金使用、公司规章制度的执行情况、公司第一季度、半年度、第三季度、年度经营情况进行了内部审计，出具了相应的报告，及时发现内部控制缺陷、重大问题、风险隐患并提出改进或处理建议，忠实履行了审计监督程序。董事会审计委员会在每个会计年度结束后两个月内审议内审部门提交的年度内部审计工作报告和下一年度的内部审计工作计划，在每个季度召开一次会议审议内部审计部门提交的工作计划、工作报告，且每季度向董事会报告内部审计工作进度、工作质量及发现的重大问题等。

2011年3月，公司根据中国证监会《关于2009年上市公司治理相关工作的通知》（上市部函〔2009〕088号）和中国证监会安徽证监局《关于在安徽辖区新上市

公司中开展公司治理专项活动的通知》皖证监函字[2010]94号的通知要求进行公司治理专项活动，成立了以董事长孙伟挺为组长，董事、监事、高级管理人员参加的公司治理专项活动领导小组，制定了活动的工作方案，明确了各阶段的责任人及整改计划。公司制定了治理专项活动工作方案，明确了专项治理自查、公众评议、整改提高的时间、进度及责任人，并将公司开展专项治理活动的方案，报送安徽证监局。公司本着实事求是的原则，严格对照《公司法》、《证券法》、《上市公司治理准则》等相关法律、行政法规以及《公司章程》、《董事会工作制度及规则》、《股东大会议事规则》、《监事会议事规则》、《关联交易规则》、《投资者关系管理制度》《重大事项内部报告制度》等内部规章制度，逐条对照中国证监会通知附件对公司进行自查，形成了《华孚色纺股份有限公司关于“加强上市公司治理专项活动”自查报告和整改计划》、《华孚色纺股份有限公司关于“加强上市公司治理专项活动”自查情况报告》，经2011年4月21日公司四届董事会2011年第四次临时会议审议通过，并在巨潮资讯网和《证券时报》、《中国证券报》上披露，同时，公司还设立了专门电话、传真和电子邮箱地址，以便于投资者和社会公众广泛参与公司治理情况的公众评议，对提高公司治理发表各自的意见和建议；将公司治理文件在深圳证券交易所网站（www.szse.cn）开设的“公司治理专项活动”专栏中进行披露，供投资者查阅和评议。公司以本次上市公司治理专项活动为契机，在全面梳理过去工作中存在的问题的基础上，通过落实各项整改措施，建立健全并严格执行上市公司信息披露事务管理制度，研究制定有效提高信息披露质量的措施；规范股东大会、董事会和监事会运作，强化董事、监事和高级管理人员的勤勉尽责意识，以进一步提高公司治理水平。

2011年公司被列入上市公司内部控制规范试点单位，为了进一步贯彻落实《企业内部控制基本规范》和《企业内部控制配套指引》的要求，全面做好财务报告内部控制的建设，合理保证企业经营管理合法合规、资产安全、财务报告及相关信息真实完整，提高经营效率和效果，促进企业实现发展战略，2011年成立了内部控制专项工作组，并订立了内部控制规范实施工作方案。

公司建立了较为完善和健全的内部管理制度，涵盖经营管理的各个方面，主要包括：①公司治理方面：根据《公司法》、《证券法》等有关法律法规的规定，制订了《股东大会议事规则》、《董事会议事规则》、《监事会议事规则》、《总裁及其他高级管理人员议事规则》、《独立董事工作制度》、《关联交易决策制度》、《董事会审计

委员会议事规则》、《信息披露管理制度》、《募集资金管理及使用办法》、《内部审计章程》、《重大事项内部报告制度》、《接待特定对象调研采访工作管理制度》等重大规章制度，以保证公司规范运作，促进公司健康发展。②日常经营管理方面：整个生产经营过程中，以公司基本制度为基础，制定了有关财务管理、行政管理、劳动人事管理、生产与品质管理、市场销售管理、物资供应管理、设备管理、技术创新管理等一系列制度与作业指导书，确保各项工作都有章可循，管理有序，形成了规范的管理体系。③会计系统方面：按照《公司法》对财务会计的要求以及《会计法》、《企业会计准则》等法律法规的规定建立了规范、完整的财务管理控制制度以及相关的操作规程，如《物资采购及招标管理程序》、《供应物流作业指导书》、《生产物流作业指导书》、《生产成本管理程序》、《固定资产管理程序》、《财务会计基础工作程序》、《现金管理制度》、《银行存款管理制度》、《资金风险管理作业指导书》、《存货盘点作业指导书》、《费用报销管理作业指导书》等等，对采购、生产、销售、财务管理等各个环节进行有效控制，确保会计凭证、核算与记录及其数据的准确性、可靠性和安全性。

除此以外，公司还建立了投资管理、人力资源管理、计算机信息管理、采购及付款管理、生产管理、销货及收款管理、预算管理、资产管理、品质管理、关联交易管理、担保管理、信息披露管理、印章使用管理等体系制度。以上各项制度均得到有效的贯彻执行，并且公司定期进行检查、评估和及时的完善，在日常工作中严格遵照执行，使公司的内部控制制度体系更加健全，法人治理结构更加完善。公司内部审计制度的建立和执行情况与深圳证券交易所《中小企业板上市公司内部审计工作指引》的要求不存在差异。

1、董事会对内部控制的自我评价

董事会认为：公司已建立了较为完整、合理及有效的内部控制体系，符合有关法律法规和监管部门的要求，基本能够适应公司现行管理和发展的需要，对公司规范运作，加强管理，提高效率、防范经营风险以及公司的长远发展起到了积极的作用，切实保护公司和投资者的利益。公司董事会认为公司的内部控制是有效的，不存在内部控制设计或执行方面的重大缺陷，能够合理地保证内部控制目标的达成。

随着国家法律法规体系建设的逐步完善、公司面临不断发展变化的经营环境的需要，对公司内部控制的建设与执行提出了更高的要求，为此，公司将进一步健全

和完善公司内部控制建设，防范风险，保障公司的持续健康稳定的发展。

大华会计师事务所按照《企业内部控制审计指引》及相关执业准则的要求，对公司 2011 年内部控制进行了审计，并出具了《关于华孚色纺股份有限公司内部控制审计报告》，认为：公司及重要子公司按照《企业内部控制基本规范》和相关规定在所有重大方面保持了有效的财务报告内部控制。

2、独立董事对内部控制的独立意见

公司独立董事认为：公司已经建立起较为完善的内部控制体系，各项内部控制制度符合我国有关法律法规、规范性文件的要求，能够适应公司管理和发展的需要，保证公司的规范运作。公司内部控制的自我评价报告全面、客观地反映了公司内部控制的建立健全和实施情况。

3、监事会对内部控制的核查意见

监事会认为：公司内部控制评价报告全面、客观地评价了公司内部控制运行情况。公司现有的内部控制制度符合《证券法》、《企业内部控制基本规范》等相关法律法规、规范性文件的要求，公司日常经营和企业管理均能按照内控制度执行，法人治理结构较为完善，保证了公司生产经营正常开展和资产的安全与完整。

（五）高级管理人员的考评及激励机制

公司考评及激励机制主要体现在薪酬水平和期权激励方案上。董事会对总裁和其他高级管理人员按年度进行考评。2011年度总裁及其他高级管理人员经考评：认真履行了工作职责，完成既定目标。

（六）内部审计制度的建立和执行情况

2011 年内部控制相关情况披露表

2011 年内部控制相关情况	是/否/不适用	备注/说明 (如选择否或不适用, 请说明具体原因)
一、内部审计制度的建立情况以及内审工作指引落实情况	—	—
1. 内部审计制度建立	—	—
公司是否在股票上市后六个月内建立内部审计制度, 内部审计制度是否经公司董事会审议通过	是	经过董事会审议通过《内部审计章程》
2. 机构设置	—	—
公司董事会是否设立审计委员会, 公司在股票上市后六个月内是否设立独立于财务部门的内部审计部门, 内部审计部门是否对审计委员会负责	是	公司在规定时间内设立审计委员会, 有独立于财务部门的审计中心, 审计中心对审计委员会负责
3. 人员安排	—	—
(1) 审计委员会成员是否全部由董事组成, 独立董事占半数以上并担任召集人, 且至少有一名独立董事为会计专业人士	是	《审计委员会议事规则》、《审计委员会工作规程》

(2) 内部审计部门是否配置三名以上(含三名)专职人员从事内部审计工作	是	《内部审计章程》
(3) 内部审计部门负责人是否专职,由审计委员会提名,董事会任免	是	《内部审计章程》、有关公告
二、年度内部控制自我评价报告披露相关情况	—	—
1. 审计委员会是否根据内部审计部门出具的评价报告及相关资料,对与财务报告和信息披露事务相关的内部控制制度的建立和实施情况出具年度内部控制自我评价报告	是	《08 年度内部控制评价报告》、《09 年度内部控制评价报告》、《2010 年度内部控制评价报告》、《2011 年度内部控制评价报告》
2. 本年度内部控制自我评价报告是否包括以下内容: (1) 内部控制制度是否建立健全和有效实施;(2) 内部控制存在的缺陷和异常事项及其处理情况(如适用);(3) 改进和完善内部控制制度建立及其实施的有关措施;(4) 上一年度内部控制存在的缺陷和异常事项的改进情况(如适用);(5) 本年度内部控制审查与评价工作完成情况的说明。	是	《08 年度内部控制评价报告》、《09 年度内部控制评价报告》、《2010 年度内部控制评价报告》、《2011 年度内部控制评价报告》
3. 内部控制自我评价报告结论是否为内部控制有效。如为内部控制无效,请说明内部控制存在的重大缺陷	是	《08 年度内部控制评价报告》、《09 年度内部控制评价报告》、《2010 年度内部控制评价报告》、《2011 年度内部控制评价报告》
4. 本年度是否聘请会计师事务所对内部控制有效性出具鉴证报告	是	大华会计师事务所出具鉴证报告
5. 会计师事务所对公司内部控制有效性是否出具非无保留结论鉴证报告。如是,公司董事会、监事会是否针对鉴证结论涉及事项做出专项说明	是	大华会计师事务所出具了无保留意见的鉴证报告,公司董事会、监事会对此做了专项说明
6. 独立董事、监事会是否出具明确同意意见(如为异议意见,请说明)	是	独立董事、监事会出具了同意鉴证报告的
7. 保荐机构和保荐代表人是否出具明确同意的核查意见(如适用)	是	
三、审计委员会和内部审计部门本年度的主要工作内容与工作成效		
1. 审计委员会的主要工作内容与工作成效		
(1) 说明审计委员会每季度召开会议审议内部审计部门提交的工作计划和报告的具体情况		是,2011 年,审计委员会共召开了四次会议,会议讨论了《董事会审计委员会年度财务报告审计工作规程》、《2011 年度未经审计的财务会计报表》、《2011 年度经年审注册会计师出具初步审计意见后的财务会计报表》、《2011 年度财务决算报告》、《会计师事务所从事本年度公司审计工作的总结报告和下年度续聘会计师事务所的决议》并于每季度结束后听取审议内审负责人做的内部审计工作报告,四季度工作会议还审议了 2011 年度工作总结和 2012 年工作计划。
(2) 说明审计委员会每季度向董事会报告内部审计工作的具体情况		是,每季度结束 10 日内,审计委员会向董事会报告内部审计工作进展情况,以及审计结果报告。
(3) 审计委员会认为公司内部控制存在重大缺陷或重大风险的,说明内部控制存在的重大缺陷或重大风险,并说明是否及时向董事会报告,并提请董事会及时向证券交易所报告并予以披露(如适用)		不适用,审计委员会未发现公司内部控制存在重大缺陷或重大风险。
(4) 说明审计委员会所做的其他工作		是,按照年报审计工作规程,做好 2011 年年报审计的相关工作,对财务报表出具审核意见。提议聘请大华会计师事务所为公司年报审计机构。与大华会计师事务所的沟通联络。审核公司的内控情况。
2. 内部审计部门的主要工作内容与工作成效		
(1) 说明内部审计部门每季度向审计委员会报告内部审计计划的执行情况以及内部审计工作中发现的问题的具体情况		是,内部审计部每季度按照审计工作计划完成工作并向审计委员会会议报告执行结果,没有发现重大缺陷或重大风险。
(2) 说明内部审计部门本年度按照内审指引及相关规定要求对重要的对外投资、购买和出售资产、对外担保、关联交易、募集资金使用和信息披露事务管理等事项进行审计并出具内部审计报告的具体情况		是,内部审计部对公司的对外投资、日常关联交易事项进行了复核,并出具书面意见,未发现违反《证券法》和深圳证券交易所的有关规定。
(3) 内部审计部门在对内部控制审查过程中发现内部控制存在重大缺陷或重大风险的,说明内部控制存在的重大缺陷或重		不适用,2011 年度内控审查中未发现重大缺陷或重大风险。

大风险，并说明是否向审计委员会报告（如适用）	
（4）说明内部审计部门是否按照有关规定评价公司与财务报告和信息披露事务相关的内部控制制度建立和实施的有效性，并向审计委员会提交内部控制评价报告	是，已按有关规定就公司财务和信息披露做了评价报告。
（5）说明内部审计部门向审计委员会提交下一年度内部审计工作计划和本年度内部审计工作报告的具体情况	是，已提交，就 2011 年度工作的成绩与不足做了总结，提出了改进措施，在 2012 年度的工作计划中结合改进措施和公司年度政策，制订详细的审计工作计划。
（6）说明内部审计工作底稿和内部审计报告的编制和归档是否符合相关规定	内部审计工作底稿和内部审计报告的编制和归档符合《内部审计指引》和公司《内部审计章程》、《审计文书规范作业指导书》的规定
（7）说明内部审计部门所做的其他工作	无
四、公司认为需要说明的其他情况（如有）	无

（七）公司治理专项活动的开展情况

报告期内，公司根据深圳证券交易所《关于开展“加强中小企业板上市公司内控规划落实”专项活动的通知》的要求和各项内部控制的规则制度，公司本着实事求是的原则，认真自查了公司内部控制制度的制定和运行情况，并对尚未落实的事项提出整改计划，并形成了《华孚色纺股份有限公司关于“加强上市公司治理专项活动”自查报告和整改计划》、《华孚色纺股份有限公司关于“加强上市公司治理专项活动”自查情况报告》，经2011年4月21日公司四届董事会2011年第四次临时会议审议通过，并在巨潮资讯网和《证券时报》、《中国证券报》上披露，同时，公司还设立了专门电话、传真和电子邮箱地址，以便于投资者和社会公众广泛参与公司治理情况的公众评议，对提高公司治理发表各自的意见和建议；将公司治理文件在深圳证券交易所网站（www.szse.cn）开设的“公司治理专项活动”专栏中进行披露，供投资者查阅和评议。

报告期内，公司成立了以董事长为组长的内部控制专项工作组，并订立了内部控制规范实施工作方案，对内部控制存在的问题进行有针对性的整顿，有效控制和防范经营风险，提高公司经营管理水平，促进公司长期可持续发展，保护股东的合法权益。公司根据深圳证券交易所《关于开展“加强中小企业板上市公司内控规划落实”专项活动的通知》的要求和各项内部控制的规则制度，公司本着实事求是的原则，认真自查了公司内部控制制度的制定和运行情况，并对尚未落实的事项提出整改计划。2011年9月29日，公司召开第四届董事会第十四次临时会议，审议通过了《关于内控规则落实自查整改计划》。

报告期内，公司成立了以董事长为第一责任人的自查小组，对大股东占用资金

等不规范问题进行了全面的自查，建立了防止大股东占用资金等不规范问题的长效机制。组织公司全体董事、监事、高级管理人员、关键岗位工作人员及大股东代表认真学习相关法律法规，并通过五五普法、12.4 普法等活动，切实提高上述人员依法经营、防止大股东占用公司资金的自觉性和主动性。

报告期内，公司对《公司章程》做了修改和补充，制定了《对控股子公司的控制制度》等制度，不断完善内部控制的建设。董事会各委员会的日常工作正常开展，运作日益规范，较好地发挥作用，提高了董事会决策的科学性。

报告期内，公司一名董事辞职，增补了三名董事，其中两名独立董事，一名董事，分别是律师、会计及纺织行业专家人士，董事会成员由9名增加至11名，其中独立董事由3名增加至5名。

（八）公司建立年报信息重大差错责任追究制度情况

为进一步规范公司信息披露的相关工作，根据《公司法》、《证券法》及《深圳证券交易所股票上市规则》等法律法规，公司制订了《年报信息重大差错责任追究制度》、《内幕信息及知情人管理制度》和《外部信息使用管理制度》。

六、股东大会情况简介

报告期内，公司共召开四次股东大会，2010年年度股东大会、2011年第一次临时股东大会、2011年第二次临时股东大会、2011年第三次临时股东大会。公司股东大会的通知、召开、出席人员的资格、表决程序符合《公司法》、《上市公司股东大会规则》和《公司章程》的有关规定。

1、2011年4月22日，在深圳市福田区滨河大道5022号联合广场B座14楼会议室召开2010年年度股东大会，本次会议议案为：《2010年度董事会工作报告》、《2010年度监事会工作报告》、《2010年度财务决算报告》、《2010年度内部控制自我评价报告》、《2010年度报告全文及摘要》、《关于2010年度利润分配方案》、《关于2011年度日常关联交易议案》、《关于聘请2011年度审计机构的议案》、《关于申请银行授信额度及借款的议案》、《关于修订〈董、监、高薪酬管理制度〉议案》、《关于会计差错更正的议案》、《关于前期财务报表追溯调整的议案》、《关于募集资金置换前期投入自筹资金的议案》、《关于年度募集资金存放与使用情况的专项报告》、《关于与联营公司发生关联交易的议案》、《关于增补郭克军为独立董事的议案》、《关于增补刘雪生为独立董事的议案》、《关于增补杨世滨为董事的议案》，本次股东大会审议并通过以上议案。决议公告刊登在2010年4月23日《证券时报》和《中国证券报》及指定信息披露网站巨潮资讯网（<http://www.cninfo.com.cn>）上。

2、2010年7月27日，在深圳市福田区滨河大道5022号联合广场B座14楼会议室召开2010年度第一次临时股东大会，本次会议的议案为：《关于华孚色纺股份有限公司符合发行公司债券条件的议案》、《关于发行公司债券的议案》、《关于提请公司股东大会授权董事会全权办理本次发行公司债券相关事项的议案》、《关于提请公司股东大会授权董事会在出现预计不能按期偿付债券本息或者到期未能按期偿付债券本息时采取偿还保障措施的议案》。本次股东大会审议并通过以上议案。决议公告刊登在2010年7月28日《证券时报》和《中国证券报》及指定信息披露网站巨潮资讯网（<http://www.cninfo.com.cn>）上。

3、2011年8月5日，在深圳市福田区滨河大道5022号联合广场B座14楼会议室召开2011年度第二次临时股东大会，本次股东大会的议案为：《关于审议〈华

孚色纺股份有限公司股票期权激励计划（修订稿）>及其摘要的议案》、《关于<华孚色纺股份有限公司股票期权激励计划考核管理办法>的议案》、《关于提请股东大会授权董事会办理股票期权激励计划相关事宜的议案》。本次股东大会审议并通过以上议案。决议公告刊登在 2011 年 8 月 6 日《证券时报》和《中国证券报》及指定信息披露网站巨潮资讯网（<http://www.cninfo.com.cn>）上。

4、2011 年 8 月 15 日，在深圳市福田区滨河大道 5022 号联合广场 B 座 14 楼会议室召开 2011 年度第三次临时股东大会，本次股东大会的议案为：《2011 年半年度利润分配预案》、《关于修改<公司章程>的议案》。本次股东大会审议并通过以上议案。决议公告刊登在 2011 年 8 月 16 日《证券时报》和《中国证券报》及指定信息披露网站巨潮资讯网（<http://www.cninfo.com.cn>）上。

七、董事会工作报告

（一）报告期内公司经营情况的回顾

由于美国经济恢复乏力，欧债危机深度蔓延，2010-2011 年度“过山车式”的棉花行情，纺织行业经历了从 2010 年的追涨下单到 2011 年的“全球去库存化”的市场急剧变化。

公司依靠强大的品牌影响力和综合性竞争能力，在全体员工的不懈努力下，仍取得了营业收入增长 6.78%，净利润增长 9.64% 的经营业绩。

1、公司报告期内总体经营情况

报告期内，经立信大华会计师事务所有限公司审计，公司实现合并净利润 39,552.93 万元，其中归属母公司所有者的合并净利润 40,696.76 万元；累计未分配利润为 106,263.74 万元；资本公积金余额为 127,075.69 万元；母公司本年度累计可供分配利润 7,796.92 万元。全年实现营业收入 510,723.53 万元，同比上升 6.78%，毛利率为 19.74%，同比上升 0.02 个百分点。其中：公司主营收入 492,995.86 万元，同比增长 5.21%。

报告期内，公司推出了 2012 春夏及秋冬流行色咭等新产品色咭；组织参加了国内外高端专业展会 10 次；举办了第二届华孚杯色纺时尚设计大赛；通过一系列的推广活动，华孚品牌定位更加深入人心，为销售业绩的实现提供了有力的支持。

报告期内，公司积极整合研发资源，加大技术创新力度，提高产品设计能力，以外观工艺、纤维素纤维为代表的新产品实现了较好的盈利。同时区域结构、客户结构持续优化，目标客户销售比重有所增加。尤其在国内外二、三线城市拓展效果明显，在严峻的市场形势下保持了国内销量的增长。

报告期内，公司面对复杂多变的市场环境，紧缩的金融货币政策，积极主动调整融资结构，拓宽融资渠道，获准发行 10 亿元的公司债，首发 6 亿元已经完成。

报告期内，公司深化应收账款的风险管控和流程优化，实现了应收账款“零坏账”的好成绩。

报告期内，公司实施的产业转移与布局调整已初见成效，产品分类生产更趋精细化，新疆区域生产的产品质量和成本优势得到逐步体现

2、公司经营和盈利能力的连续性和稳定性

品牌营销力与行业影响力使公司保持较好的盈利能力，随着非公开募集资金项目的产能释放、新疆产能布局的成本优势逐步体现，多年积累的较大量工厂搬迁土地补偿收益的变现，进一步优化了公司的资产结构和盈利水平，保证了公司经营和盈利能力的连续性和稳定性。

3、公司存在的主要优势和困难

(1) 主要优势

- 华孚品牌的“时尚”特质日益显现，品牌营销力与行业影响力与日俱增。公司每年推出的流行色咭成为国内外主要终端品牌的趋势首选，选色率逐年提高。在国内外重要展会上，公司的创意、设计、新产品成为行业的风向标，环保先行者的形象也得到了业界的广泛认可。
- 拥有中国最早的色纺生产基地，公司累积了二十余年的集成创新优势。多项产品技术行内领先，产品体系最为完善，能够迅速为客户提供产品与服务整体解决方案。
- 作为全球最大的色纺纱企业，产能超过主要竞争对手50%的规模优势使接单更具爆炸力。公司根据资源要素配置，合理布局国内东、中、西部，可以实施更加精细化的分类生产，有效的提高产品的性价比。
- 公司全产业链信息优势有利于棉花趋势预测，持续保持棉花资源的有效控制和采购优势。
- 依托SAP-ERP的平台优势，快速反应能力日益提高。公司具备了较强的多品种、小批量、快交货、积极响应客户需求的供应链管理能力和OERP的上线与优化，提高了集团化管理效率。

(2) 存在的困难

- 国际国内棉花价差拉大减弱了中国纺织企业的出口竞争力；
- 色纺行业新进入者增多，低价抢单，干扰性竞争增加；
- 劳动力、能源、物流、环保等成本逐年上升。

4、公司主营业务及其经营状况：

(1) 主营业务范围：色纺纱及高新坯纱的研发、制造、销售；色纤染色研发与制造销售；棉网制造；捻线加工；对外投资；其他销售。

(2) 报告期内公司主营业务收入、主营业务利润按行业、分产品的构成情况：

单位：(人民币) 万元

主营业务分行业情况						
分行业	营业收入	营业成本	毛利率 (%)	营业收入比上年增减 (%)	营业成本比上年增减 (%)	毛利率比上年增减 (%)
棉纺行业	492,995.86	405,779.07	17.69%	5.21%	5.73%	-2.20%
主营业务分产品情况						
分产品	营业收入	营业成本	毛利率 (%)	营业收入比上年增减 (%)	营业成本比上年增减 (%)	毛利率比上年增减 (%)
纱线	441,135.27	359,830.23	18.43%	6.21%	6.95%	-2.95%
本、色纤	51,860.60	45,948.84	11.40%	0.71%	0.31%	3.25%
合计	492,995.86	405,779.07	17.69%	5.21%	5.73%	-2.20%

主营业务分地区情况

单位：(人民币) 万元

地区	营业收入	营业收入比上年增减 (%)
国内贸易	339,510.55	15.46%
香港及国际贸易	153,485.32	-12.05%
合计	492,995.86	5.21%

(3) 报告期内主营业务或结构及盈利能力变化的说明：

报告期内，公司主营业务未发生变化，盈利能力持续增强。

(4) 近三年主要财务指标变动情况

单位：(人民币)元

	2011 年	2010 年	本年比上年增减 (%)	2009 年
营业总收入 (元)	5,107,235,342.18	4,783,105,445.35	6.78%	3,289,685,038.11
营业利润 (元)	449,330,559.33	434,963,683.22	3.30%	218,563,414.84
利润总额 (元)	513,336,225.87	457,350,926.95	12.24%	227,253,875.53
归属于上市公司股东的净利润 (元)	406,967,567.29	371,201,582.99	9.64%	146,378,522.04
归属于上市公司股东的扣除非经常性损益的净利润 (元)	390,801,587.48	313,585,633.17	24.62%	145,138,497.10
经营活动产生的现金流量净额 (元)	-1,130,441,102.85	258,289,753.47		160,671,821.70
	2011 年末	2010 年末	本年末比上年末增减 (%)	2009 年末
资产总额 (元)	7,488,523,175.34	5,973,045,768.89	25.37%	4,276,747,705.81
负债总额 (元)	4,411,978,564.90	3,337,662,484.45	32.19%	2,959,719,386.94
归属于上市公司股东的所有者权益 (元)	2,986,738,256.36	2,606,674,958.85	14.58%	1,295,110,883.46
总股本 (股)	555,328,382.00	277,664,191.00	100.00%	235,111,000.00

	2011 年	2010 年	本年比上年增减 (%)	2009 年
基本每股收益 (元/股)	0.73	0.78	-6.41%	0.31
稀释每股收益 (元/股)	0.73	0.78	-6.41%	0.31
扣除非经常性损益后的基本每股收益 (元/股)	0.70	0.66	6.06%	0.40
加权平均净资产收益率 (%)	14.65%	24.66%	-10.01%	12.18%
扣除非经常性损益后的加权	14.07%	21.06%	-6.99%	16.55%

平均净资产收益率 (%)				
每股经营活动产生的现金流量净额 (元/股)	-2.04	0.54		0.34
	2011 年末	2010 年末	本年末比上年末增减 (%)	2009 年末
归属于上市公司股东的每股净资产 (元/股)	5.38	5.49	-2.00%	2.76
资产负债率 (%)	58.92%	55.88%	3.04%	69.20%

注:

1、上述数据以合并报表数据填列;

2、报告期内上市公司因半年度利润分配,每 10 股资本公积转增 10 股,转增后公司股本由 27,766.4191 万股增加至 55,532.8382 万股,本次分配不影响所有者权益变动。

3、本公司于 2010 年 12 月 10 日完成非公开发行股份 4255.3191 万股的登记托管手续。因 2011 半年度利润分配的影响,去年同期基本每股收益、稀释每股收益及扣除非经常性损益后的基本每股收益,按调整后的加权平均股本计算如下:

2010 年加权平均股份 = $(235,111,000 * 360 \text{ 天} * 2 + 42,553,191 * 20 \text{ 天} * 2) / 360 \text{ 天} = 474,950,132.33 \text{ 股}$

2010 年基本每股收益 = 归属于上市公司股东的净利润 / 2010 年加权平均股份

以上基本每股收益同比下降 6.41% 系股权计算方法影响所致。

4、因 2011 半年度利润分配的影响,2009 年基本每股收益、稀释每股收益及扣除非经常性损益后的基本每股收益按调整后的股本计算。调整后 2009 年股本为 470,222,000 股。

报告期内,营业收入总额上升 6.78%,其中主营业务收入同比上升 5.21%。

报告期内,公司利润总额和净利润分别同比上升 12.24% 和 5.21%,受益于公司经营能力。

报告期内,公司经营活动现金净流量为负数,主要是存货库存上升占用资金。

(5) 主要产品价格、原材料等价格变动情况。

报告期内,棉花经历了 28000~34000~19000 的价格巨幅波动,公司依靠品牌、产品优势,产品单价波动幅度小于棉花价格的波动。

(6) 订单签署和执行情况。

公司客户结构基本稳定,全年无重大变化,订单为连续性订单,公司履约力较好。

(7) 毛利率变动情况。

	2011 年	2010 年	2009 年	本年比上年 增减 (%)
销售毛利率(%)	19.85	19.72	18.05	上升 0.13 个百分点

(8) 主要供应商、客户情况：

单位：(人民币) 元

客户	销售金额	占年度销售收入的 比例 (%)	应收账款的余额	占公司应收账款总余 额的比例(%)	是否存在关 联关系
前五名客户合计	714,445,294.36	13.99%	102,585,086.91	21.28%	不存在
供应商	采购金额	占年度采购总金 额比例 (%)	预付账款的余额	占公司预付账款总余 额的比例	是否存在关 联关系
前五名供应商合计	1,258,786,657.27	39.17%	278,117,427.25	61.90%	部分存在

公司前五名供应商未发生重大变化，也没有单个供应商采购额超过采购总额达 30% 的情形。公司前五名客户未发生重大变化，也没有单个客户销售收入超过销售收入总额达 30% 的情形。不存在应收账款不能收回的风险。

公司与前五名客户不存在关联关系，公司董事、监事、高级管理人员、核心技术人员、持股 5% 以上股东、实际控制人和其他关联方没有直接或间接拥有权益等。

在前五名供应商中，新疆华孚恒丰棉业有限公司和中棉集团上海棉花有限公司与本公司存在关联关系，前者与公司为同一控制股东，后者为本公司的参股子公司。新疆华孚恒丰棉业有限公司采购金额占公司采购总额的 5.88%，占前五名供应总额的 15.01%。中棉集团上海棉花有限公司采购金额占采购总额的 17.49%，占前五名供应总额的 44.66%。除上述两个供应商外，公司与前五名供应商不存在关联关系，公司董事、监事、高级管理人员、核心技术人员、持股 5% 以上股东、实际控制人和其他关联方没有直接或间接拥有权益等。

(9) 非经常性损益情况

非经常性损益项目	金额	附注(如适用)
1.非流动资产处置损益	5,831,897.15	
2.越权审批，或无正式批准文件，或偶发性的税收返还、减免		
3.计入当期损益的政府补助，但与企业业务密切相关，按照国家统一标准定额或定量享受的政府补助除外	13,498,392.80	

4.企业取得子公司、联营企业及合营企业的投资成本小于取得投资时应享有被投资单位可辨认净资产公允价值产生的收益	40,115.97	
5.同一控制下企业合并产生的子公司年初至合并日的当期净损益		
6.除同公司正常经营业务相关的有效套期保值业务外，持有交易性金融资产、交易性金融负债产生的公允价值变动损益，以及处置交易性金融资产、交易性金融负债和可供出售金融资产取得的投资收益		
7.单独进行减值测试的应收款项减值准备转回		
8.除上述各项之外的其他营业外收入和支出		
9.所得税的影响数	-6,152,617.48	
10.其他符合非经常性损益定义的损益项目		
11.少数股东损益的影响数(税后)	-2,161,111.13	
合计	16,165,979.81	

(10) 主要费用情况

指标	2011 年	2010 年	2009 年	同比增减额	同比增减增 减 (%)	占 2011 年营业 收入比例 (%)
销售费用	174,121,070.27	214,039,224.16	129,068,142.28	-39,918,153.89	-18.65%	3.41%
管理费用	237,866,843.51	195,916,579.38	144,529,732.06	41,950,264.13	21.41%	4.66%
财务费用	138,496,065.89	124,492,577.26	84,235,429.15	14,003,488.63	11.25%	2.71%
资产减值损失	7,821,350.26	5,818,539.40	18,828,603.98	2,002,810.86	34.42%	0.15%

报告期内，期间费用较同期增加 2.91%。其中销售费用率 3.53%，同比下降 1.04 个百分点；管理费用率 4.82%，同比增加 0.64 个百分点，其中预提期权成本影响 0.3 个百分点，技术研发费同比增加 0.2 个百分点；财务费用率 2.81%，同比增加 0.15 个百分点，其中因公司债利息增加了 0.12 个百分点。

资产减值损失本期比上期增加 2,002,810.86 元，升幅为 34.42%，主要是本期销售收入增长导致应收账款余额增加，按会计政策计提坏账准备较同期增加。

(11) 经营环境分析

项目	对 2011 年度业绩及财务状况影响情况	对未来业绩及财务状况影响情况	对公司承诺事项的影响情况
国内市场变化	有利	不利	无
国外市场变化	不利	有利	无
信贷政策调整	不利	有利	无
汇率变动	不利	有利	无
利率变动	不利	有利	无
成本要素的价格变化	不利	不利	无

(12) 现金流状况分析。报告期公司现金流量构成情况、同比发生重大变动的

主要影响因素及经营活动产生的现金流量与净利润存在重大差异的原因说明：

单位：（人民币）元

指标	2011 年末	2010 年末	同比增减额	同比增减幅度
一、经营活动产生的现金流量净额	-1,130,441,102.85	258,289,753.47	-1,388,730,856.32	
经营活动现金流入量	5,576,026,852.78	5,719,709,698.82	-143,682,846.04	-2.51%
经营活动现金流出量	6,706,467,955.63	5,461,419,945.35	1,245,048,010.28	22.80%
二、投资活动产生的现金流量净额	-949,875,046.90	-21,151,838.00	-928,723,208.90	
投资活动现金流入量	42,813,336.97	293,163,153.99	-250,349,817.02	-85.40%
投资活动现金流出量	992,688,383.87	314,314,991.99	678,373,391.88	215.83%
三、筹资活动产生的现金流量净额	1,640,690,949.79	947,231,096.17	693,459,853.62	73.21%
筹资活动现金流入量	4,016,909,897.54	2,927,513,658.85	1,089,396,238.69	37.21%
筹资活动现金流出量	2,376,218,947.75	1,980,282,562.68	395,936,385.07	19.99%
四、汇率变动对现金的影响	-19,070,104.73	-2,848,243.05	-16,221,861.68	
五、现金及现金等价物净增加额	-458,695,304.69	1,181,520,768.59	-1,640,216,073.28	
现金流入总计	9,616,679,982.55	8,937,538,268.61	1,812,023,434.42	20.27%
现金流出总计	10,075,375,287.25	7,756,017,500.02	598,653,935.26	7.72%

a.报告期内，公司经营活动现金流量净额为-113,044.10万元，主要因为产品备货和棉花备货增加。同时，2011年12月公司针对棉花价格走势分析，预付定金锁定了2012年部分棉花资源。

b.报告期内，公司现金及现金等价物净减少额为45,869.53万元，除上述a影响外，两个募投项目兴建投入也减少了现金及现金等价物。

（13）薪酬分析。

三年期内薪酬变动如下表：

项目	2011	2010	2009
当期领取薪酬员工总人数（人）	18,362	21,676	19,987
当期总体薪酬发生额（万元）	43,578.42	44,373.64	24,197.77
总体薪酬占当期营业收入比例（%）	8.53%	9.28%	7.36%
高管人均薪酬金额（万元/人）	87.5	49.00	30.57

（14）经营计划或盈利预测完成情况。

根据大华会计师事务所出具的审计报告，公司 2011 年实现营收增长 6.78%，归属于上市公司股东的净利润增长 9.64%，扣除非经常性损益后的净利增长 24.62%。

（15）会计制度实施情况。

报告期内，公司会计制度得到持续有效执行。

5、报告期资产、负债及重大投资等事项进展情况分析：

(1) 重要资产情况

单位名称	财产坐落地	性质	抵押情况
华孚色纺股份有限公司	淮北市濉溪路庆相桥	权属明晰	未抵押
安徽淮北金福纺织有限公司	淮北市濉溪路庆相桥	权属明晰	未抵押
深圳市华孚进出口有限公司	深圳市福田区联合广场	权属明晰	未抵押
浙江华孚色纺有限公司	浙江上虞市经济开发区人民中路	权属明晰	土地、房产、机器设备已抵押
浙江缙云华孚纺织有限公司	浙江缙云县壶镇石龙村	权属明晰	未抵押
江西华孚纺织有限公司	江西省彭泽县龙泉路	权属明晰	未抵押
浙江金棉纺织有限公司	浙江省金华市仙华街花溪路 678 号	权属明晰	未抵押
江苏华孚纺织有限公司	江苏宿迁经济开发区北区大庆路	权属明晰	未抵押
平湖市华孚金瓶纺织有限公司	浙江省平湖市当湖区环城西路	权属明晰	未抵押
淮北市华孚纺织有限公司	淮北市濉溪路庆相桥	权属明晰	未抵押
浙江聚丰贸易有限公司	杭州市解放路金衙庄大厦	权属明晰	未抵押

(2) 资产构成、存货、债务变动情况

表一：资产构成变动

项目	2011 年末占总资产 (%)	2010 年末占总资产 (%)	同比
应收账款	6.44	5.68	42.07%
存货	31.06	28.66	35.90%
长期股权投资	0.44	0.18	211.16%
固定资产	24.92	23.26	34.36%
在建工程	5.16	2.24	188.87%
无形资产	2.35	2.71	8.54%

应收账款结构占比同比增加 0.76 个百分点，主要原因是本期销售收入增加所致。

存货结构占比同比增加 2.4 个百分点，主要是产品备货和原料备货，同时因收购奎屯锦孚导致合并范围增加所致。

长期股权投资结构占比同比增加 0.26 个百分点，主要原因是对中棉集团上海棉花有限公司、石河子国民村镇银行有限责任公司投资所致。

固定资产结构占比同比增加 1.66 个百分点，主要是奎屯锦孚本期纳入合并范围增加固定资产 37,546.59 万元。

在建工程结构占比同比加 2.92 个百分点，主要原因是新增两个募投项目的建设。

表二：存货变动

单位：（人民币）元

项目	2011 年末余额	占 2011 年末总资产的%	市场供求情况	产品销售价格变动情况	原材料价格变动情况	存货跌价准备的计提情况
原材料	790,805,398.08	10.56%	供求平衡		原料年初年末市场降幅 28.57%左右	15,458,771.94
产成品	1,319,587,850.27	17.62%	供不应求	随原料价格幅度		12,672,405.05
在产品	90,226,753.09	1.20%				
其他	125,381,970.42	1.67%				250,643.50
合计	2,326,001,971.86	31.06%				28,381,820.49

表三：债务变动

单位：（人民币）万元

项目	2011 年度	2010 年度	同比增减	2009 年度
短期借款	267,307.49	127,812.60	109.14%	91,074.00
应付账款	47,147.60	68,074.11	-30.74%	37,856.73
长期负债	81,737.77	14,321.00	470.75%	16,414.90

应付账款期末余额较期初余额减少 209,265,106.07 元，减幅为 30.74%，主要原因是根据棉花价格走势，采购付款政策有所调整。

长期负债较期初余额增加 470.75%，主要原因是本期债券融资增加 59,890.70 万元，且本期新收购奎屯锦孚向新疆天北城市建设投资有限公司长期借款 5,017.00 万元。

（3）核心资产减值情况。

单位：（人民币）元

项目	本期发生额	上期发生额
坏账损失	7,557,564.49	3,814,941.78
存货跌价损失	263,785.77	639,669.11
固定资产减值损失	-	1,363,928.51
合计	7,821,350.26	5,818,539.40

资产减值损失本期比上期增加 2,002,810.86 元，升幅为 34.42%，主要是本期销售收入增长导致应收账款余额增加，按会计政策计提坏账准备较同期增加。

（4）金融资产投资情况。

公司本年无金融资产投资情况。

（5）偿债能力分析。

项目	2011 年度	2010 年度	同比增减（%）	2009 年度
流动比率	1.38	1.32	4.68%	0.96
速动比率	0.73	0.79	-7.00%	0.5

资产负债率	58.92%	55.88%	3.04%	69.20%
-------	--------	--------	-------	--------

(6) 资产营运能力分析。

项目	2011 年度	2010 年度	同比增减 (%)	2009 年度
应收账款周转率	12.44	16.68	-25.43%	16.68
存货周转率	2.03	2.56	-20.80%	2.3
流动资产周转率	1.11	1.39	-20.02%	1.29
总资产周转率	0.76	0.93	-18.41%	0.82

(7) 投资情况。

a. 募集资金使用情况

2010年1月15日，公司第四届董事会2010年第一次临时会议审议通过了《关于公司符合非公开发行股票条件的相关议案》，拟发行不超过6,000万股（含6,000万股）股份，募集资金净额（扣除发行费用后）不超过9.8亿元。2010年3月19日，公司2010年度第一次临时股东大会审议并通过了公司向不超过10名的特定投资者非公开发行股票的有关议案。

2010年11月12日经中国证券监督管理委员会（证监许可[2010]1622号）文核准，由主承销商华泰联合证券有限责任公司采用非公开发行方式，发行了人民币普通股（A股）股票42,553,191万股，发行价为每股人民币23.50元，募集资金总额为人民币999,999,988.5元，扣除发行费用20,040,553.19元后，本公司募集资金净额为979,959,435.31元。

2010年12月7日，立信大华会计师事务所有限公司出具了立信大华验字【2010】169号《验资报告》，根据该报告，截至2010年12月3日止，发行人本次发行募集资金总额为人民币99,999.99885万元，扣除发行费用（承销商承销保荐费用、律师费用、审计评估费用、登记费用、印花税、印刷披露费）合计人民币2,004.055319万元后，募集资金净额为人民币97,995.943531万元，其中实收资本为人民币4,255.3191万元，资本公积为人民币93,740.624431万元。

2010年12月20日，公司召开了第四届董事会2010年第四次临时会议，审议通过了向新疆六孚纺织工业园增资62,000万元、向浙江华孚色纺有限公司增资36,000万元。2010年12月22日，公司、浙江华孚色纺有限公司与中国工商银行股份有限公司上虞市支行会同保荐机构华泰联合证券有限责任公司签订了《募集资金三方监管协议》；2010年12月22日，公司、新疆六孚纺织工业园有限公司与中国银行杭州开元

运行会同保荐机构华泰联合证券有限责任公司签订了《募集资金三方监管协议》。

截止2011年12月31日止，募集资金存储情况如下：

开户银行	银行账号	账户类别	存储余额
中国工商银行股份有限公司上虞市支行	1211022029200031039	募集资金专户	110,173,235.89
中国银行杭州开元支行	800143113028094001	募集资金专户	204,469,839.90
合计			314,643,075.79

b.非募集资金主要投资情况

工程名称	期初数	本期增加额	本期转入 固定资产	其他减少	期末数	资金来源
浙江华孚色纺一期工程	695,463.17	4,005,500.00	4,700,963.17	---	---	自筹
浙江华孚二期自筹资金项目	6,813,820.13	4,013,623.60	6,413,283.45	349,000.00	4,065,160.28	自筹
平湖华孚新型纱线工程	52,706,140.64	63,350,520.28	115,341,761.79	714,899.13	0	自筹
江苏华孚工程	48,092.80	22,705,565.57	1,101,577.71	1,091,380.00	20,560,700.66	自筹
缙云 5400 项目	2,393,654.76	2,862,204.68	4,870,173.44	---	385,686.00	自筹
九江染厂工程	1,984,236.77	65,818,939.54	8,475,376.15	---	59,327,800.16	自筹
新疆华孚新厂房工程项目	15,152,543.41	335,654.73	4,066,392.01	---	11,421,806.13	自筹
石河子纤维一期工程	35,324,178.94	35,179,384.70	67,902,366.20	---	2,601,197.44	自筹
阿克苏华孚 12 万锭色纺纱工程	102,967.00	88,811,988.16	---	---	88,914,955.16	自筹
奎屯 12 万锭色纺纱项目	---	59,510,189.51	---	---	59,510,189.51	自筹
奎屯机械设备改造工程	---	45,634,742.06	45,133,684.88	---	501,057.18	自筹
职工宿舍楼改造工程	---	6,278,928.60	---	---	6,278,928.60	自筹
其他	1,632,090.19	10,398,682.09	10,845,987.11	660,637.05	524,148.12	自筹
合计	116,853,187.81	408,905,923.52	268,851,565.91	2,815,916.18	254,091,629.24	

(8) 公司主要控股公司及参股公司的经营情况及业绩分析

项目/公司名称	注册资本(万元)	投资比例	经营范围	2011 年末总资产(万元)	2011 年营业收入(万元)	2011 年净利润(万元)
安徽淮北金福纺织有限公司(以下简称“淮北金福”)	USD 200	75.00%	生产和销售棉纱、混纺织、针织布、梭织布、服装及其相关的原料、设备、配件	1,208.01	1,224.59	-336.98
深圳市华孚进出口有限公司	RMB 10,000	100.00%	国内商业、物资供销业(不含专营、专控、专卖商品); 进出口业务(按深贸管审证字第 628 号文办理)。企业信息咨询(不含限制项目)。	156,372.75	257,812.32	8,885.30
香港华孚有限公司	HKD 1,000	100.00%	从事色纱线产品的销售和投资业务	129,305.33	117,237.92	2,694.54
浙江华孚色纺有限公司(以下简称“浙江华孚色纺”)	USD 12,708	100.00%	高档织物面料的织染及后整理加工, 特种纤维、纱线、面料、混色纺纱线、染色纤维、染色筒纱、服装的生产、加工、销售	267,503.81	228,380.09	16,219.28

浙江缙云华孚纺织有限公司(以下简称“浙江缙云”)	HKD 7,335	100.00%	生产销售棉纱、化纤纱、混纺纱等纺织品	22,125.37	22,506.42	993.38
江西华孚纺织有限公司(以下简称“江西华孚”)	HKD 12,000	100.00%	生产、销售棉纱、化纤纱、混纺纱及精梳无结色纱产品	48,325.32	40,731.83	1,847.33
浙江金华华孚纺织有限公司(以下简称“浙江金华”)	USD 800	100.00%	纱、线、涤纶化纤、针织坯布、服装制作以及纺织类产品加工销售	25,815.54	29,147.64	603.94
江苏华孚纺织有限公司(以下简称“江苏华孚”)	RMB 3,250	83.12%	纤维染色生产、加工、销售	10,589.53	23,068.56	118.44
平湖市华孚金瓶纺织有限公司(以下简称“平湖华孚”)	RMB 1,000	66.00%	生产制造: 纺织品、针织品; 销售: 纺织原料、化工原料(除危险化学品)、服装、纺织机械及配件、金属材料、机电产品、建筑材料、五金交电、纺织技术开发咨询; 本企业房屋及设备租赁; 餐饮服务; 经营本企业自产产品的出口业务和本企业所需的机械设备、零配件、原辅材料的进口业务; 棉花收购。	32,614.07	19,969.74	-1,311.27
淮北市华孚纺织有限公司(以下简称“淮北华孚”)	RMB 20,000	100.00%	生产销售纺织品、针织品、印染品、服装及相关产品	32,818.36	34,218.30	1,554.06
余姚华孚纺织有限公司(以下简称“余姚华孚”)	RMB 8,161	100.00%	棉、麻、化纤纺织品的制造、加工	15,596.32	27,585.06	538.68
宁海华孚纺织有限公司(以下简称“宁海华孚”)	RMB 3,000	100.00%	棉、麻及化纤品、服装制造、加工、纺织原料、五金交电、建筑材料批发、零售	19,584.38	42,229.44	734.04
浙江聚丰贸易有限公司(以下简称“浙江聚丰”)	RMB 5,000	100.00%	棉纺织品、服装、纺织原料、建筑材料、五金交电、化工原料(除化学危险品及易制毒化学品)日用百货、劳保用品的销售, 经营进出口业务(国家法律、法规禁止和限制的除外)	126,807.51	223,976.72	2,095.59
九江华孚纤维有限公司(以下简称“九江华孚”)	RMB 5,215	100.00%	棉花收购及销售; 纤维染色、加工及销售; 纺织原料(除危险品)、纺织设备及配件销售(以上项目国家有专项规定的除外, 凡涉及行政许可的须凭许可证经营)	23,248.84	22,432.92	-346.21
新疆华孚纺织有限公司	RMB 5,000	100.00%	棉纱、棉花和服装等纺织品制造销售, 皮棉销售, 出口本企业所生产的纺织品和服装, 进口本企业所需的原辅材料、机械设备, 配件购进销售	31,397.88	31,759.54	2,249.03
阿瓦提华孚纺织有限公司	RMB 500	100.00%	纺织品、纺织器材的制造销售, 纺织技术培训, 货物运输, 出口本企业的纺织品和服装, 进口企业所需的原料、仪器、仪表及配件, 棉麻收购及销售	3,638.30	7,185.19	228.45
石河子华孚纤维有限公司	RMB 1,000	100.00%	棉、麻、毛、丝、纺织纤维的染色、加工与销售	13,227.00	5,595.37	-85.37
五家渠华孚纺织有限公司	RMB 3,650	100.00%	高档织物面料的织染与后整理加工, 特种纤维、纱线、面料、混色纺纱线, 染色纤维、纱色筒	14,327.06	26,927.81	1,561.57

			纱、服装的生产、加工、销售			
浙江华孚东浩贸易有限公司	RMB 1,000	100.00%	色纺纱、高新坯纱、OE 纱等棉纺织品的批发, 进出口业务	89,122.80	256,962.80	6,980.60
阿克苏华孚色纺有限公司	RMB 16,473.284	100.00%	纺织品、纺织器材的制造销售, 纺织技术培训, 出口本企业的纺织品和服装, 进口企业所需的原料、机器设备、仪器和配件, 棉麻收购及销售	18,765.67	924.54	-417.48
新疆六孚纺织工业园有限公司	RMB 64,000	100.00%	特种纤维、纱线、混色纺纱线、染色纤维、染色筒纱的生产、加工销售、污水处理	65,005.28	0.00	569.78
上虞华孚物流有限公司	RMB,500	100.00%	许可经营项目: 站场: 货运站(场)经营)货运配载、货运代理、仓储理货)(有效期至 2015 年 4 月 30 日)一般经营项目: 运输信息咨询服务。(上述经营范围不含国家法律法规规定禁止、限制和许可经营的项目。)	498.82	0.00	-1.30
香港华孚贸易有限公司	HKD 1,000	100.00%	从事色纱线产品的销售和投资业务	14,312.71	36,247.48	635.46
东至华孚色纺有限公司	RMB 10,000	100.00%	纤维、纱线、面料等纺织品、印染品德制造、进出口贸易	9,988.45	0.00	-11.55
肥东华孚色纺有限公司	RMB 5,000	100.00%	仅供筹备期使用, 筹备期间不得从事生产经营活动。	4,990.19	0.00	-9.81
新疆天宏新八棉产业有限公司	RMB 13,071	100.00%	纺纱、织布、针织、印染; 纺织品、床上用品、服装、包装箱的生产和销售; 棉花销售; 房屋租赁; 货物进出口业务	29,273.71	35,310.14	2,159.65
奎屯锦孚纺织有限公司	RMB 23,034.39162 2	67.00%	许可经营项目: 住宿、餐饮(限银线宾馆经营)。一般经营项目: 纺织品的生产、销售; 农副产品(粮食除外)的销售; 机械设备租赁; 经营本企业自产产品及技术的出口业务; 经营本企业生产所需的原辅材料、仪器仪表、机械设备、零配件及技术的进口(国家限定公司经营和国家禁止进口的商品及技术除外); 经营进料加工和“三来一补”业务; 籽棉收购; 代收水电费; 工业供水。	60,221.05	9,543.98	-1,920.43
徽商银行股份有限公司	RMB250,000	0.17%	吸收公众存款; 外汇存款、外汇贷款、外汇汇款; 外币兑换、结汇、售汇; 国际结算; 办理票据贴现; 发行金融债券; 代理发行、代理兑付、承销政府债券; 买卖政府债券; 从事同业拆借; 提供担保; 代理收付款项及代理保险业务; 提供保管箱业务; 办理地方财政信用周转使用资金委托贷款业务; 经中国人民银行批准其他业务。			

(二) 公司未来发展规划

1、发展规划

(1) 行业发展趋势

色纺由于采用“先染色、后纺纱”的新纺织工艺，缩短了后道加工企业的生产流程、降低了总体生产成本，具有较高的附加值，相对于采用“先纺纱后染色”的传统纺织工艺，有较强的市场竞争力和较好的市场前景，是纺织业纱线生产的发展趋势。随着社会物质生活水平的逐步提高，人们对时尚、美感的层次追求也在日益提升，纺织品已经不再是单纯的实用消费品，除了基本的御寒遮体等功能外，更多的是要体现时尚、健康、舒适、运动、环保等元素。这就对纺织品的设计和开发提出了更高的要求。由于色纺纱产品的时尚性、环保性和科技性，目前，国际市场色纺纱制品已十分流行，国内市场也在不断扩大，色纺纱的需求量呈逐年上升趋势。目前，色纺纱在面料领域中的应用毛衫相对成熟，外衣化是增长的主要方向；针织面料领域应用的势头较好，运动服装面料、家居服面料、户外服装面料是主要的增长点；梭织面料领域应用尚处在起步阶段，增长潜力巨大，特别是家用纺织面料、衬衣及休闲装面料领域的应用。

(2) 公司的发展规划

展望未来，公司将继续着力把握产业发展趋势，整合产业链价值资源，以经济效益为中心，以产品为线索，以增长为重点，实施差异化带动规模化战略。基本思路是：

A、持续强化品牌策划与推广，围绕价值客户需求，制定针对性的区域策略，落实目标品牌个性化服务方案。

B、坚持国际国内两个市场一起抓，持续提升国际市场新区域的市场占有率。国内市场上加强对品牌的渗透力度，提高色纺纱选用比例。

C、加大新型、高技术含量产品开发力度，增强产品领先地位，落实产业升级项目。重点抓好外观工艺、半精纺产品的开发，持续提升和优化产品结构，提高产品盈利水平。

D、夯实产业西移的战略布局，优化产品分类生产，提高劳动生产率，发挥战略成本优势。

E、持续加强和规范内控制度建设，健全风险管理机制，在持续做好产品经营的同时，建立健全全员经营模式。

F、持续保持棉花资源的控制和采购优势，结合国内外棉花供求及政策信息，

抓好籽棉收购和皮棉采购管理。

2、经营计划

根据 2012 年棉花政策和市场价格趋势，公司预计经营业绩将呈现逐季回升的态势。面对仍将错综复杂的市场经营环境，公司将贯彻“抓增长、控成本、增收益”的经营策略，深化“产品为王，效率护航”的年度主题，实现营业收入增长 10%、净利增长 10% 以上的稳健经营目标，主要措施如下：

(1)深化品牌战略，巩固趋势引领优势与时尚话语权，提高品牌附加值。品牌的宣传要紧跟市场，持续巩固成熟市场的影响力，延伸潜力市场的推广，让华孚品牌更加深入人心。

(2)强化终端开发，提高华孚产品市场占有率；深化区域拓展，抓住重点区域与重点客户。

(3)立足性价比，开拓差异化，加大产品开发力度，适应需求变化，提供时尚平价的产品。充分发挥新疆区域的生产优势，为客户提供质量好、成本低的产品。

(4)加强商情分析和趋势研判，深化与新疆兵团的战略合作，利用交割库和储备库的优势，积极审慎做好采购工作。

(5)落实好流程化、制度化、信息化的工作目标，巩固现场管理的成果，垂直整合成本，运用目标管理、差异分析、因素追踪等手法，持续降低成本。

(6)切实重视环保和低碳的时代要求，以国家标准为基础，明确目标并采取行之有效的措施，把节能、降耗、减排工作上个新台阶。

3、年度重大投资计划

2012 年着力完成募集资金项目的建设、试产、达产，未有其他重大投资计划。

4、风险分析

(1) 宏观经济对市场的需求影响

从国际形势看，欧债危机导致国际消费信心和购买力减弱；从国内形势看，经济增速趋于放缓，宏观经济形势对市场的需求产生不利影响。

对策：一是把握好美国市场的复苏，持续开发国际新区域；二是深入国内二、三线品牌的开发。

(2) 棉花政策风险

一方面 2012-2013 年国家收储棉价格（20400 元/吨）不利于调动农民的种棉积

极性，导致新棉花年度播种面积的减少，影响国内棉花供给；另一方面310万吨国储棉成为遏制棉价上涨的重要因素，棉花价格走势存在不确定性因素。

对策：加强商情分析和趋势研判，深化与新疆兵团的战略合作，利用交割库和储备库的优势，积极审慎做好采购工作。

（3）成本风险

劳动力、能源、环保、物流等成本持续提高，中国纺织成本竞争力优势逐步削弱。

对策：一是提高劳动者素质，提高劳动生产率；二是进一步做好区域布局和优化，降低单位成本。

（4）行业竞争风险

一方面新进入者的低价抢单带来了干扰性竞争；另一方面取代性竞争也不容忽视。

对策：一是加大产品开发力度，进一步细分产品市场；二是加强流行趋势的研究，积极开发新型技术和拓展产品领域。

（5）汇率风险

人民币汇率有可能已经接近均衡水平，但较大幅度地双向波动带来的交易性汇兑损失不容忽视。

对策：一是进出口业务平衡；二是通过境内外投融资平衡；三是采用灵活的结算方式、结算币种，综合化解汇率风险。

5、同业竞争解决情况。

截止报告日止，公司不存在同业竞争的情况。

（三）其他应披露事项

1、2011年度利润分配预案或资本公积金转增股本预案：

2011年度，经立信大华会计师事务所有限公司审计，公司实现合并净利润为39,552.93万元，其中归属母公司所有者的合并净利润40,696.76万元；累计未分配利润为106,263.73万元；资本公积金余额为127,075.69万元；母公司本年度累计可供分配利润7,796.92万元。

综合公司发展规划及全体股东长期利益，经董事会审计委员会审议通过、并经独立董事事前认可，董事会决定本年度利润分配预案为：公司拟以2011年12月31日的总股本55,532.8382万股为基数，每10股派发现金红利1元（含税），共计派发现金55,532,838.20元；2011年度以资本公积金向全体股东每10股转增5股。

以上利润分配预案需提交2011年度股东大会审议。

（四）董事会日常工作情况：

1、董事会的会议情况及决议内容：

报告期内公司共召开19次董事会会议，会议的通知、召开、表决程序符合《公司法》、《公司章程》的要求。会议的主要情况如下：

序号	届次	召开日期	披露媒体	公告日期
1	第四届董事会2011年第一次临时会议	2011年2月16日	证券时报、中国证券报、巨潮资讯网	2011年2月17日
2	第四届董事会2011年第二次临时会议	2011年3月14日	证券时报、中国证券报、巨潮资讯网	2011年3月15日
3	第四届董事会第六次会议	2011年3月29日	证券时报、中国证券报、巨潮资讯网	2011年3月30日
4	第四届董事会2011年第三次临时会议	2011年3月29日	证券时报、中国证券报、巨潮资讯网	2011年3月30日
5	第四届董事会2011年第四次临时会议	2011年4月20日	证券时报、中国证券报、巨潮资讯网	2011年4月21日
6	第四届董事会第七次会议	2011年4月27日	证券时报、中国证券报、巨潮资讯网	2011年4月28日
7	第四届董事会2011年第五次临时会议	2011年5月19日	证券时报、中国证券报、巨潮资讯网	2011年5月20日
8	第四届董事会2011年第六次临时会议	2011年5月23日	证券时报、中国证券报、巨潮资讯网	2011年5月24日
9	第四届董事会2011年第七次临时会议	2011年6月1日	证券时报、中国证券报、巨潮资讯网	2011年6月2日
10	第四届董事会2011年第八次临时会议	2011年7月12日	证券时报、中国证券报、巨潮资讯网	2011年7月13日
11	第四届董事会2011年第九次临时会议	2011年7月20日	证券时报、中国证券报、巨潮资讯网	2011年7月21日
12	第四届董事会第八次会议	2011年7月27日	证券时报、中国证券报、巨潮资讯网	2011年7月28日
13	第四届董事会2011年第十次临时会议	2011年8月19日	证券时报、中国证券报、巨潮资讯网	2011年8月20日
14	第四届董事会2011年第十一次临时会议	2011年8月22日	证券时报、中国证券报、巨潮资讯网	2011年8月23日
15	第四届董事会2011年第十二次临时会议	2011年8月29日	证券时报、中国证券报、巨潮资讯网	2011年8月30日
16	第四届董事会2011年第十三次临时会议	2011年9月15日	证券时报、中国证券报、巨潮资讯网	2011年9月16日
17	第四届董事会2011年第十四次临时会议	2011年9月29日	证券时报、中国证券报、巨潮资讯网	2011年9月30日
18	第四届董事会第九次会议	2011年10月25日	证券时报、中国证券报、巨潮资讯网	2011年10月26日
19	第四届董事会2011年第十五次临时会议	2011年12月23日	证券时报、中国证券报、巨潮资讯网	2011年12月24日

2、董事会对股东大会决议的执行情况：

（1）根据2011年4月22日召开的公司2010年度股东大会决议：①于2011年6月1日实施了利润分配方案：以公司2010年12月31日的总股本27,766.4191万股为基数，

每10股派发现金红利2元（含税，扣税后，个人、证券投资基金、合格境外机构投资者实际每10股派1.80元）；②继续聘请立信大华会计师事务所有限公司为2011年度审计机构；③增选了一名副董事长、三名董事。

（2）根据2011年7月27日召开的公司2011年度第一次临时股东大会决议：2011年7月11日，发行人第四届董事会2011年第八次临时会议审议通过了《关于发行公司债券的议案》。2011年7月27日，发行人2011年第一次临时股东大会审议通过了《关于发行公司债券的议案》。同意本次公开发行的公司债券票面总额不超过人民币10亿元。2011年8月22日，发行人2011年第四届董事会第十一次临时会议审议通过了《关于本次发行公司债券具体方案的议案》。

经中国证监会于2011年9月28日签发的“证监许可[2011]1575号”文核准，公司获准向社会公开发行面值总额不超过10亿元的公司债券。2011年9月30日，经中国证券监督管理委员会证监许可[2011]1575号文核准，根据批复，公司获准向社会公开发行总额不超过10亿元（含10亿元）的公司债券，其中第一期发行不超过6亿元（含6亿元）。公司于2011年11月22日发行总额为第一期6亿元公司债券，其中网上公开发行6,000万元，网下发行54,000万元，期限为5年（第3年末附设发行人上调票面利率选择权和投资者回售选择权），发行价格为每张100元，发行利率为7.8%。

经深交所深证上[2011]372号文同意，本期债券于2011年12月19日起在深交所挂牌交易。本期债券简称为“11华孚01”，上市代码为“112046”。

（3）根据2011年8月5日召开的公司2011年度第二次临时股东大会决议：

2011年8月19日，公司第四届董事会2011年第十次临时会议审议通过《关于确定股票期权激励计划授予相关事项的议案》。确定股票期权激励计划授予日为2011年8月19日，行权价格27.77元。同时，公司调整了股权激励计划名单及数量，股票期权激励计划所涉及的激励对象人数减少至53人，股票期权的授予数量减少至793.85万份。2011年8月29日，因公司实施半年度利润分配每10股资本公积转增10股，经第四届董事会2011年第十二次临时会议审议通过了《关于调整股票期权数量及行权价格的议案》。经过本次调整，股票期权激励计划所涉及的股票期权数量调整为1587.7万份，股票期权行权价格调整为13.89元。

（4）根据2011年8月15日公司2011年度第三次临时股东大会决议：①2011年9月1日实施半年度权益分派，以公司截止至2011年6月31日总股本277,664,191股为基数，以资本公积金向全体股东每10股转增10股。分红前本公司总股本为

277,664,191股，分红后总股本增至555,328,382股；②修订了《公司章程》，并报工商部门备案。

3、董事会审计委员会的履职情况

(1) 对财务报告的审计意见

按照中国证监会对2011年度报告的有关要求、深圳证券交易所《关于做好中小企板上市公司2011年年度报告工作的通知》和公司《董事会审计委员会年度财务报告审计工作规程》的有关规定，审计委员会根据公司审计工作计划，对公司编制的2011年度财务会计报告进行了审阅，同意将2010年相关财务报表提供给为公司审计的注册会计师审计。

董事会审计委员会根据会计师事务所对相关财务报表审计后出具的初步审计意见，对相关财务会计报表及附注进行了审阅，认为：公司财务报表已经按照《企业会计准则》的规定编制，符合国家颁布的《企业会计准则》的要求，在所有重大方面公允地反映了公司2011年12月31日的财务状况以及2011年度的经营成果和现金流量。可据此财务报告编制公司2011年度报告并予以披露。

(2) 对会计师事务所的督促情况

在本次年度审计前，审计委员会就会计师事务所制订的《2011年度审计工作计划》进行了沟通，根据公司情况对会计师事务所提出了具体的要求；在审计过程中，审计委员会与年审会计师进行了沟通，督促其在约定的时限内完成年度审计并提交审计报告。

本年度审计工作进展顺利，年审会计师事务所在双方约定时间内完成了公司2011年年度审计工作，并出具了审计意见，审计委员会对审计结果进行了审核。

(3) 对会计师事务所工作总结及续聘会计师事务所决议

大华会计师事务所有限公司在担任公司审计机构并进行各专项审计和财务报表审计过程中，坚持以公允、客观的态度进行独立审计，也为公司财务管理提供了一些具有建设性的建议。审计委员会提议续聘大华会计师事务所有限公司为公司2012年度审计机构，聘任期为一年。

4、董事会薪酬与考核委员会履行职责情况

2011年修订了《董事、监事、高级管理人员薪酬与考核制度》，董事会薪酬与考核委员会对本年度报告中披露的2011年度公司董事、监事及高级管理人员的薪酬情况进行了审核，出具审核意见认为：公司严格执行薪酬管理相关制度，2011年

年度报告中披露的公司董事、监事和高级管理人员的薪酬合理且属实。

（五）其它报告事项

1、公司近三年的利润分配情况

项目	2011	2010	2009
是否进行利润分配（填 否需说明详细原因）	是，2011 年半年度，公司以 2011 年 6 月 30 日的总股本 27,766.4191 万股为基数，每 10 股资本公积转增 10 股，转增后，公司股本由 27,766.4191 万股增加至 55,532.8382 万股。 2011 年年度分配预案为：以 2011 年 12 月 31 日的总股本 55,532.8382 万股为基数，每 10 股资本公积转增 5 股，并分配现金 1 元。	2010 年度，经立信大华会计师事务所有限公司审计，公司实现合并净利润为 37,592.72 万元，其中归属母公司所有者的合并净利润 37,120.16 万元；累计未分配利润为 71,900.08 万元；资本公积金余额 153,463.49 万元；母公司本年度累计可供分配利润 6,331.87 万元。公司以 2010 年 12 月 31 日的总股本 27,766.4191 万股为基数，每 10 股派发现金红利 2 元（含税），共计派发现金 5,553.28 万元。2010 年度不以公积金转增股本。	否，本年度实现合并报表净利润 18,497.85 万元，其中归属母公司所有者的合并净利润 16,123.54 万元；累计未分配利润 36,800.28 万元；资本公积金余额为 59,750.83 万元；母公司本年度累计可供分配利润为 -1,201.80 万元，故未分配。
利润分配方式	资本金转增	分配现金股利	-
现金分红情况	-	以 2010 年 12 月 31 日的总股本 27,766.4191 万股为基数，每 10 股派发红利 2 元（含税）	-
现金分红与平均净利润的比率%	13.65%	31.14%	-

备注：2011 年度分配预案为：拟以 2011 年 12 月 31 日的总股本 55,532.8382 万股为基数，每 10 股派发现金红利 1 元（含税），共计派发现金 55,532,838.20 元；2011 年度以资本公积金向全体股东每 10 股转增 5 股。本预案需要股东大会审议通过，未在上表体现。

分红年度	现金分红金额（含税，元）	分红年度合并报表中归属于上市公司股东的净利润（万元）	占合并报表中归属于上市公司股东的净利润的比率
2011 年预案	55,532,838.20	40,696.76	13.65%
2010 年	55,532,838.20	37,120.16	14.96%
2009 年	0.00	14,637.85	0.00%
最近三年累计现金分红金额占最近年均净利润的比例（%）			36.04%

2、开展投资者关系管理的具体情况：

（1）按照监管部门和公司制度要求开展投资者关系管理工作。公司专门制订了《投资者关系管理制度》，按照制度的规定：公司董事长为投资者关系管理的第一负责人；董事会秘书为投资者关系管理的主要负责人，具体负责公司投资者关系管理的组织协调；公司董事会办公室负责公司投资者关系管理日常事务。

报告期内，公司按照安徽证监局《关于规范辖区上市公司接待特定对象调研采访等相关活动的通知》要求，对到公司采访、调研的特定对象，实行预约登记，强化事前管理；接待调研时，公平对待全体股东，不泄露未公开重大信息；调研活动

结束后，及时向安徽证监局书面报备有关情况。

(2) 采取多种形式开展投资者关系管理。公司除通过电话沟通、邮件咨询、网上业绩说明会和分析师调研会等形式，积极开展投资者关系管理外，还尽可能合理安排时间接待来访投资者，通过实地调研、面对面沟通的方式，增进投资者对公司的了解；另外，公司还充分利用深圳证券交易所投资者互动平台，积极回答股东提问。

3、报告期内，公司未变更报纸媒体，仍旧为《中国证券报》和《证券时报》。

八、监事会报告

一、监事会工作情况

2011 年度公司监事会按照《公司法》、《公司章程》和《公司监事会议事规则》的有关规定，共召开了 10 次监事会。

(一) 2011 年 2 月 16 日，公司召开了第四届监事会第六次会议，本次会议应出席监事 3 人，实际出席 3 人，监事会主席盛永月先生主持会议。审议并通过了以下议案，决议公告刊登在 2011 年 2 月 17 日《证券时报》和《中国证券报》及指定信息披露网站巨潮资讯网 (<http://www.cninfo.com.cn>) 上。:

- 1、关于《华孚色纺股份有限公司股票期权激励计划（草案）》及其摘要的议案；
- 2、《关于审核公司股票期权激励计划激励对象名单的议案》；
- 3、关于《华孚色纺股份有限公司股票期权激励计划考核管理办法》的议案。

(二) 2011 年 3 月 29 日，公司召开了第四届监事会第七次会议，本次会议以现场与通讯相结合的方式召开，会议应参与表决监事 3 人，实际参与表决 3 人，会议审议并通过了以下议案，决议公告刊登在 2011 年 3 月 30 日《证券时报》和《中国证券报》及指定信息披露网站巨潮资讯网 (<http://www.cninfo.com.cn>) 上。。

- 1、审议《2010 年度监事会工作报告》的议案；
- 2、审议《2010 年度财务决算报告》的议案；
- 3、审议《2010 年内部控制自我评价报告》的议案；
- 4、审议《关于会计差错更正》的议案；
- 5、审议《关于对前期财务报表追溯调整》的议案；
- 6、审议《2010 年度报告全文及摘要》的议案；
- 7、审议《2010 年度利润分配预案》的议案；
- 8、审议《2011 年度日常关联交易》的议案；
- 9、审议《关于申请银行授信额度及借款》的议案；
- 10、审议《关于用募集资金置换前期投入自筹资金》的议案；
- 11、审议《关于年度募集资金存放与使用情况的专项说明》的议案；

12、审议《关于修订《董、监、高薪酬管理制度》》的议案；

13、审议《关于聘请2011年度审计机构》的议案。

（三）2011年4月28日，公司召开了第四届监事会第八次会议，本次会议以现场与通讯相结合的方式召开，会议应参与表决监事3人，实际参与表决3人，会议审议并通过了《2011年第一季度报》，决议公告刊登在2011年4月29日《证券时报》和《中国证券报》及指定信息披露网站巨潮资讯网（<http://www.cninfo.com.cn>）上。

（四）2011年7月20日，公司召开了第四届监事会第九次会议，本次会议以现场与通讯相结合的方式召开。会议应参与表决监事3人，实际参与表决3人，本次会议审议通过了以下议案，决议公告刊登在2011年7月21日《证券时报》和《中国证券报》及指定信息披露网站巨潮资讯网（<http://www.cninfo.com.cn>）上。。

1、关于华孚色纺股票期权激励计划草案（修订稿）及其摘要的议案；

2、关于审核公司股票期权激励计划激励对象名单的议案；

（五）2011年7月28日，公司召开了第四届监事会第十次会议，本次会议以现场与通讯相结合的方式召开。会议应参与表决监事3人，实际参与表决3人，本次会议审议通过了以下议案，决议公告刊登在2011年7月29日《证券时报》和《中国证券报》及指定信息披露网站巨潮资讯网（<http://www.cninfo.com.cn>）上。。

1、2011年半年度报告全文及摘要；

2、2011年半年度利润分配预案；

（六）2011年8月19日，公司召开了第四届监事会第十一次会议，本次会议以现场与通讯相结合的方式召开。会议应参与表决监事3人，实际参与表决3人，本次会议审议通过了《确定股票期权激励计划授予相关事项》的议案，决议公告刊登在2011年8月20日《证券时报》和《中国证券报》及指定信息披露网站巨潮资讯网（<http://www.cninfo.com.cn>）上。

（七）2011年8月29日，公司召开了第四届监事会第十二次会议，本次会议以现场与通讯相结合的方式召开。会议应参与表决监事3人，实际参与表决3人，本次会议审议通过了《调整股票期权数量及行权价格》的议案，决议公告刊登在2011年8月30日《证券时报》和《中国证券报》及指定信息披露网站巨潮资讯网（<http://www.cninfo.com.cn>）上。

（八）2011年9月15日，公司召开了第四届监事会第十三次会议，本次会议以现场与通讯相结合的方式召开。会议应参与表决监事3人，实际参与表决3人，

本次会议审议通过了《关于变更部分募投项目实施地点的议案》及《关于修订公司章程》的议案，决议公告刊登在2011年9月16日《证券时报》和《中国证券报》及指定信息披露网站巨潮资讯网（<http://www.cninfo.com.cn>）上。

（九）2011年11月25日，公司召开了第四届监事会第十四次会议，本次会议以现场与通讯相结合的方式召开。会议应参与表决监事3人，实际参与表决3人，本次会议审议通过了《2011年第三季报》的议案。

（十）2011年12月16日，公司召开了第四届监事会第十五次会议，本次会议以现场与通讯相结合的方式召开。会议应参与表决监事3人，实际参与表决3人，本次会议审议通过了《关于坏账核销的议案》的议案，决议公告刊登在2011年12月17日《证券时报》和《中国证券报》及指定信息披露网站巨潮资讯网（<http://www.cninfo.com.cn>）上。

二、监事会对公司2011年度有关事项的独立意见

报告期内，公司监事会按照《公司法》、《公司章程》的相关规定，认真开展监督工作，列席了全部董事会并出席历次股东大会，对报告期内的有关情况出具专项意见。

（一）公司依法运作情况：

经检查，监事会认为：依据《公司法》、《公司章程》，报告期内公司决策程序合法，公司董事、经理执行公司职务时没有违反法律法规、公司章程或损害公司利益的行为。

（二）检查公司财务情况

报告期内，监事会认真履行检查财务状况的职责，监事会认为，立信大华会计师事务所有限公司出具的审计意见审慎、客观，财务报告真实反映了公司财务状况和经营成果。

（三）募集资金使用情况

对本公司募集资金及管理进行了财务检查，募集资金的存放、使用运作程序符合《募集资金管理及使用办法》的规定要求。

（四）关联交易情况

监事会认为：2011年度日常关联交易的决策程序符合有关法律、法规及《公司章程》的规定，其公平性依据等价有偿、公允市价的原则定价，不存在损害公司和中小股东利益的情形。

（五）建立和实施内幕信息知情人管理制度的情况

公司严格按照中国证监会《关于上市公司建立内幕信息知情人登记管理制度的规定》、《深圳证券交易所股票上市规则》、《深圳证券交易所中小企业板上市公司公平信息披露指引》、《中小企业板信息披露业务备忘录第 24 号：内幕信息知情人员登记管理相关事项》、《公司章程》、《信息披露管理制度》、《内幕信息知情人管理制度》等有关法律法规以及公司内控制度，依法履行信息披露义务，确保信息披露真实、及时、准确、完整，确保所有投资者公平获取公司信息。公司建立了《内幕信息知情人管理制度》、《对外信息报送和使用管理制度》、《接待特定对象调研采访工作管理制度》及《投资者关系管理制度》报告期内，公司严格按照上述法律法规的规定和要求，积极做好内幕信息保密和管理工作，从源头预防内幕交易，将内幕信息知情人范围控制在最小。定期报告前，及时提示禁止买卖窗口期，防止违规事件发生；接待机构来访调研时，做好受访人员安排，要求来访人员签署保密承诺，严格控制 and 防范未披露信息外泄。2011 年，公司未发生违规买卖公司股票的情形，无监管处罚记录。

九、重要事项

（一）重大诉讼、仲裁事项

报告期内无重大诉讼、仲裁事项。

（二）报告期内收购及出售资产的简要情况及进程

（1）对受让并增资全资子公司淮北市华孚纺织有限公司

经 2011 年 5 月 31 日召开的公司第四届董事会 2011 年第七次临时会议审议，公司受让下属全资子公司浙江华孚色纺有限公司（以下简称“浙江华孚”）持有的淮北市华孚纺织有限公司（以下简称“淮北华孚”）100% 股权，并增加对淮北华孚的注册资本投资 19,900 万元。受让及增资完成后，淮北华孚注册资本为人民币 20000 万元，公司以货币资金 100 万元受让，并以货币资金 19,900 万元予以增资，占注册资本的 100%。

（2）设立全资子公司东至华孚色纺有限公司

经 2011 年 5 月 31 日召开的公司第四届董事会 2011 年第七次临时会议审议，公司在安徽省东至县设立全资子公司“东至华孚色纺有限公司”。东至华孚注册资本为人民币 10000 万元，公司以货币资金出资 10000 万元，占注册资本的 100%。

（3）增资奎屯锦业纺织有限责任公司并控股

经公司 2011 年 8 月 19 日召开的第四届董事会 2011 年第十次临时会议审议通过了以下事项：

同意公司与农七师国有资产经营有限公司在新疆奎屯签订《关于奎屯锦业纺织有限责任公司增资扩股、股权合作协议书》。公司以现金共计人民币 15,433.04 万元对奎屯锦业纺织有限责任公司增资，增资后，奎屯锦业更名为奎屯锦孚纺织有限公司，本公司持有奎屯锦孚 67% 的股权。

（三）报告期内的重大关联交易事项

本报告期无重大关联交易事项。

（四）其他关联交易：

1、关联债权债务往来、担保事项。

（1）注册会计师对公司控股股东及其他关联方占用资金情况的专项说明

经立信大华会计师事务所审计，未发现除经营性资金往来以外的控股股东及其

他关联方违规占用公司资金的情况，并出具了《关于华孚色纺股份有限公司与关联方资金往来的专项说明》。

(2) 公司独立董事关于对公司关联方资金往来和对外担保等情况的专项说明及独立意见：

根据中国证监会证监发[2003]56 号《关于规范上市公司与关联方资金往来及上市公司对外担保若干问题的通知》（以下简称“56号文”）、证监发[2005]120 号《关于规范上市公司对外担保行为的通知》（以下简称“120号文”）对上市公司的规定和要求，我们作为华孚色纺股份有限公司（以下简称“公司”）的独立董事，本着对公司、全体股东及投资者负责的态度，按照实事求是的原则对公司报告期内对外担保和关联方资金往来情况进行认真的检查和落实后，发表如下专项说明及独立意见：

我们认为：2011年度，公司严格遵循《公司法》、《证券法》及“56号文”和“120号文”的有关规定，2011年没有违规对外担保、关联方占用资金等情况，也不存在以前年度发生并累计至2011年12月31日的违规对外担保、关联方占用资金等情况。

(五) 重大合同及其履行情况

1、报告期内公司无托管、承包、租赁其他公司资产或其他公司托管、承包、租赁公司资产的事项。

2、报告期内公司无对外担保事项

公司无新增对外担保以前期间发生但延续到报告期的对外担保情况。经第四届董事会第二次会议和 2010 年度第一次临时股东大会批准，为全资子公司深圳市华孚进出口有限公司提供累计不超过 140,000 万元银行综合额度的担保，担保期限为三十六个月（担保期截止日 2013 年 3 月 31 日）。截至 2011 年 12 月 31 日，公司及控股子公司对外担保累计总额为 113,333 万元，逾期担保总额为 0 万元。

除上述对外担保外，公司及控股子公司无其他对外担保。

3、报告期内公司没有发生委托他人进行现金资产管理事项。

(六) 报告期或持续到报告期内公司或持股 5%以上股东承诺事项的事项

承诺事项	承诺内容	履行情况
股改承诺	1、安徽飞亚纺织集团有限公司，其持有的飞亚股份非流通股股份自股权分置改革方案实施之日起，在十	1、履约中，严格履行承诺；2、飞亚集团协议转让给三个自然人股东的股份，继续履行飞亚集团的承诺，所持股份上

	二个月内不上市交易或者转让。在前条承诺期满后，其通过深圳证券交易所挂牌交易出售股份的数量占飞亚股份的股份总数比例在十二个月内不超过 5%，在二十四个月内不超过 10%； 2、安徽飞亚纺织集团有限公司承诺，通过深圳证券交易所挂牌交易出售的股份数量，达到飞亚股份股份总数百分之一的，自该事实发生之日起两个工作日内做出公告，但公告期间无需停止出售股份。 3、淮北市国有资产运营有限公司，其持有的非流通股股份自股权分置改革方案实施之日起，十二个月内不上市交易或者转让。	市流通后履行公告义务；3、已履约。
收购报告书或权益变动报告书中所作承诺	公司向华孚控股、华人投资以及朱翠云、宋江、顾振华、潘金平、齐昌玮、张小荷、项小岳、王斌八位自然人发行股份购买资产，自发行完成之日起 36 个月内不上市流通转让。	严格履行承诺
重大资产重组时所作承诺	受让飞亚集团股权后 5 年内不转让该股权，包括不直接或间接转让飞亚集团股权	严格履行承诺
发行时所作承诺	公司向华孚控股、华人投资以及朱翠云、宋江、顾振华、潘金平、齐昌玮、张小荷、项小岳、王斌八位自然人发行股份购买资产，自发行完成之日起 36 个月内不上市流通转让。	严格履行承诺
非公开发行股份所作的承诺	公司向定向增发对象发行 4255.3191 万股，2010 年 12 月 16 日上市，锁定期 12 个月。	严格履行承诺
其他承诺（含追加承诺）	无	无

（七）报告期内，公司聘任的会计师事务所为立信大华会计师事务所有限公司。公司需支付该会计师事务所的 2011 年度审计费用为 95 万元。2009 年、2010 年度为公司提供审计服务的签字会计师为刘耀辉和刘高科。

（八）报告期内，公司及其董事、监事、高级管理人员、公司股东、实际控制人在报告期内不存在受有权机关调查、司法纪检部门采取强制措施、被移送司法机关或追究刑事责任、中国证监会稽查、中国证监会行政处罚、证券市场禁入、认定为不适当人选、被其他行政管理部门处罚及证券交易所通报批评或公开谴责的情形。

（九）其他重大事项

截止本报告披露日期止，公司未发生期后事项。

（十）报告期内其他重大事项信息索引

公告编号	披露日期	公告内容	信息披露报纸
2011-001	1 月 12 日	重大事项停牌公告	证券时报、中国证券报

2011-002	2月16日	第四届董事会 2011 年第一次临时会议决议公告	证券时报、中国证券报
2011-003	2月16日	第四届监事会第六次会议决议公告	证券时报、中国证券报
2011-004	2月26日	2010 年度业绩快报	证券时报、中国证券报
2011-005	3月14日	第四届董事会 2011 年第二次临时会议决议公告	证券时报、中国证券报
2011-006	3月26日	关于董事及高级管理人员辞职的公告	证券时报、中国证券报
2011-007	3月31日	第四届董事会第六次会议决议公告	证券时报、中国证券报
2011-008	3月31日	关于与联营公司发生关联交易的公告	证券时报、中国证券报
2011-009	3月31日	第四届监事会第七次会议决议公告	证券时报、中国证券报
2011-010	3月31日	关于所得税汇算清缴所形成的会计差错更正的公告	证券时报、中国证券报
2011-011	3月31日	关于对前期财务报表追溯调整的公告	证券时报、中国证券报
2011-012	3月31日	2011 年日常关联交易公告	证券时报、中国证券报
2011-013	3月31日	关于使用募集资金置换已使用募投项目的自筹资金的公告	证券时报、中国证券报
2011-014	3月31日	关于募集资金存放及使用情况的专项说明	证券时报、中国证券报
2011-015	3月31日	关于召开 2010 年度股东大会的通知	证券时报、中国证券报
2011-016	3月31日	关于举行 2010 年度报告网上业绩说明会的通知	证券时报、中国证券报
2011-017	3月31日	2010 年度报告摘要	证券时报、中国证券报
2011-018	4月7日	关于 2010 年度报告网上业绩说明会的补充公告	证券时报、中国证券报
2011-019	4月21日	第四届董事会 2011 年第四次临时会议决议公告	证券时报、中国证券报
2011-020	4月21日	华孚色纺股份有限公司关于加强上市公司治理专项活动自查报告及整改计划的公告	证券时报、中国证券报
2011-021	4月23日	2010 年度股东大会决议公告	证券时报、中国证券报
2011-022	4月28日	第一季度报告正文	证券时报、中国证券报
2011-023	5月19日	第四届董事会 2011 年第五次临时会议决议公告	证券时报、中国证券报
2011-024	5月24日	关于加强公司治理专项活动整改报告	证券时报、中国证券报
2011-025	5月24日	第四届董事会 2011 年第六次临时会议决议公告	证券时报、中国证券报
2011-026	5月27日	2010 年度权益分派实施公告	证券时报、中国证券报
2011-027	6月1日	第四届董事会 2011 年第七次临时会议决议公告	证券时报、中国证券报
2011-028	6月1日	关于设立全资子公司的公告	证券时报、中国证券报
2011-029	6月1日	关于受让并增资全资子公司的公告	证券时报、中国证券报
2011-030	6月1日	关于 2011 年预计参与期货套保交易的公告	证券时报、中国证券报
2011-030	7月12日	第四届董事会 2011 年第八次临时会议决议公告	证券时报、中国证券报
2011-031	7月12日	关于召开 2011 年第一次临时股东大会的通知	证券时报、中国证券报
2011-032	7月21日	关于召开 2011 年第二次临时股东大会的通知	证券时报、中国证券报
2011-033	7月21日	第四届董事会 2011 年第九次临时会议决议公告	证券时报、中国证券报
2011-034	7月27日	关于为子公司提供担保的公告	证券时报、中国证券报
2011-035	7月28日	2011 年第一次临时股东大会决议公告	证券时报、中国证券报
2011-036	7月30日	2011 年第一次临时股东大会决议更正公告	证券时报、中国证券报
2011-037	7月30日	第四届董事会第八次会议决议公告	证券时报、中国证券报
2011-038	7月30日	第四届监事会第十次会议决议公告	证券时报、中国证券报
2011-039	7月30日	关于召开 2011 年第三次临时股东大会通知	证券时报、中国证券报
2011-040	7月30日	2011 年半年度报告摘要	证券时报、中国证券报
2011-040	8月6日	2011 年第二次临时股东大会决议公告	证券时报、中国证券报
2011-041	8月16日	2011 年第三次临时股东大会决议公告	证券时报、中国证券报
2011-042	8月20日	第四届董事会 2011 年第十次临时会议决议公告	证券时报、中国证券报
2011-043	8月20日	关于增资奎屯锦业有限责任公司并控股的公告	证券时报、中国证券报
2011-044	8月20日	关于股权激励计划授予相关公告	证券时报、中国证券报
2011-045	8月20日	第四届监事会第十一次会议决议公告	证券时报、中国证券报

2011-046	8月23日	第四届董事会第十一次临时会议决议的公告	证券时报、中国证券报
2011-047	8月23日	关于股权激励授予名单的更正公告	证券时报、中国证券报
2011-048	8月30日	2011年半年度权益分派实施的公告	证券时报、中国证券报
2011-049	8月30日	第四届董事会第十二次临时会议决议的公告	证券时报、中国证券报
2011-050	8月30日	第四届监事会第十二次会议决议的公告	证券时报、中国证券报
2011-051	8月30日	关于调整股票期权数量及行权价格的公告	证券时报、中国证券报
2011-052	9月1日	关于公司债发行申请获得证监会发行审核委员会审核通过的公告	证券时报、中国证券报
2011-053	9月3日	关于股票期权授予登记完成的公告	证券时报、中国证券报
2011-054	9月16日	第四届董事会 2011 年第十三次临时会议决议公告	证券时报、中国证券报
2011-055	9月16日	第四届监事会第十三次会议决议公告	证券时报、中国证券报
2011-056	9月16日	关于变更部分募投项目实施地点的公告	证券时报、中国证券报
2011-057	9月30日	关于内部控制规则落实自查整改计划及自查表的公告	证券时报、中国证券报
2011-058	9月30日	第四届董事会 2011 年第十四次临时会议决议公告	证券时报、中国证券报
2011-059	9月30日	关于发行公司债券申请获得中国证券监督管理委员会核准的公告	证券时报、中国证券报
2011-059	10月12日	关于会计师事务所更名的公告	证券时报、中国证券报
2011-060	10月27日	第四届董事会第九次会议决议公告	证券时报、中国证券报
2011-061	10月27日	三季报正文公告	证券时报、中国证券报
2011-062	11月16日	公司债券发行公告	证券时报、中国证券报
2011-063	11月18日	2011年公司债票面利率公告	证券时报、中国证券报
2011-064	11月23日	2011年公司债券发行结果公告	证券时报、中国证券报
2011-065	12月14日	限售股份解除限售的提示性公告	证券时报、中国证券报
2011-066	12月16日	2011年公司债券上市公告书	证券时报、中国证券报
2011-067	12月24日	第四届董事会 2011 年第十五次临时会议公告	证券时报、中国证券报
2011-068	12月24日	第四届监事会第十五次会议公告	证券时报、中国证券报
2011-069	12月24日	关于坏账核销的公告	证券时报、中国证券报
2011-070	12月24日	内部控制规则落实整改完成公告	证券时报、中国证券报

上述公告同时刊登于《中国证券报》、《证券时报》及巨潮资讯网
(www.cninfo.com.cn)

十、财务报告

一、公司基本情况

华孚色纺股份有限公司(以下简称“公司”或“本公司”)原名为安徽飞亚纺织发展股份有限公司,是经安徽省人民政府皖府股字[2000]第 37 号《安徽省股份有限公司批准证书》及安徽省体改委皖体改函[2000]79 号《关于同意设立安徽飞亚纺织发展股份有限公司的批复》批准,由安徽飞亚纺织集团有限公司(以下简称“飞亚集团”)作为主发起人,联合上海东华大学科技园发展有限公司、淮北印染集团公司、上海市纺织科学研究院、安徽省国有资产运营有限公司、淮北市国有资产运营有限公司等五家企业共同发起设立。本公司于 2000 年 10 月 31 日在安徽省工商行政管理局登记注册,注册资本为 6,000.00 万元。根据本公司 2003 年第一次临时股东大会决议,并经中国证券监督管理委员会证监发行字[2005]9 号文核准,本公司于 2005 年 4 月向社会公众公开发行股票 4,000 万股,同年 4 月在深圳证券交易所挂牌上市。至此公司注册资本增至 10,000.00 万元。

2008 年 1 月 22 日淮北市人民政府国有资产监督管理委员会与华孚控股有限公司签定《产权交易合同》,华孚控股有限公司拟收购淮北市人民政府国有资产监督管理委员会持有的飞亚集团 100%的股权,飞亚集团持有本公司 40.55%的股权。

上述转让经 2008 年 4 月 6 日国务院国有资产监督管理委员会国资产权[2008]357 号《关于安徽飞亚纺织发展股份有限公司间接转让涉及的国有股东性质变更有关问题的批复》以及 2008 年 6 月 27 日中国证券监督管理委员会证监许可[2008]849 号《关于核准华孚控股有限公司公告安徽飞亚纺织发展股份有限公司收购报告书的批复》批准。2008 年 12 月 10 日完成工商变更登记手续,变更后飞亚集团变更为华孚控股有限公司全资子公司。

2008 年 1 月 30 日,飞亚集团分别与受让方廖煜、赵伟光和陈敏签署了股权转让协议。飞亚集团以协议转让方式分别向廖煜、赵伟光和陈敏转让 499 万股本公司股权,合计转让 1497 万股,占本公司总股本的 14.97%。飞亚集团减持后持有本公司 2,557.91 万股,占总股本的 25.58%,该转让于 2008 年 12 月 3 日完成股权过户手续。

本公司 2008 年 5 月 15 日与华孚控股有限公司(以下简称“华孚控股”)、深圳市华人投资有限公司及朱翠云、宋江、顾振华、潘金平、齐昌玮、张小荷、项小岳、王斌签署了《非公开发行股份与资产购买协议书》,并经 2008 年第三届董事会第三次会议决议、2008 年第二次临时股东大会决议通过,本公司拟以通过非公开发行 13,511.10 万股普通股为对价,认购华孚控股、深圳市华人投资有限公司及朱翠云、宋江、顾振华、潘金平、齐昌玮、张小荷、项小岳、王斌八位自然人合计持有的深圳市华孚进出口有限公司 100%股权;认购华孚控股持有的江西华孚色纺有限公司 40%股权、持有的浙江缙云华孚纺织有限公司 29.7%股权以及持有的浙江金棉纺织有限公司 37.5%股权(以下简称“标的资产”)。

2008 年 12 月 29 日,根据中国证券监督管理委员会上市公司并购重组审核委员会审核结果,

本公司发行股份购买资产暨关联交易获得有条件通过。

2008 年 12 月 31 日，本公司召开 2008 年第四次临时股东大会，决议通过《关于变更公司注册名称的议案》，公司注册名称拟由“安徽飞亚纺织发展股份有限公司”变更为“安徽华孚色纺股份有限公司”，并于 2009 年 1 月 5 日完成工商变更登记手续。

2009 年 3 月 19 日，本公司召开 2008 年度股东大会，决议通过《关于变更公司注册名称的议案》，公司注册名称拟由“安徽华孚色纺股份有限公司”变更为“华孚色纺股份有限公司”。

2009 年 4 月 27 日经中国证券监督管理委员会证监许可[2009]336 号《关于核准安徽华孚色纺股份有限公司向华孚控股有限公司等发行股份购买资产的批复》文核准，同意本公司向华孚控股、深圳市华人投资有限公司、朱翠云、宋江、顾振华、潘金平、齐昌玮、张小荷、项小岳、王斌合计发行 13,511.10 万股人民币普通股，每股面值 1.00 元，用于购买标的资产。

截止 2009 年 5 月 20 日，华孚控股、深圳市华人投资有限公司、朱翠云、宋江、顾振华、潘金平、齐昌玮、张小荷、项小岳、王斌持有的标的资产按截止 2007 年 12 月 31 日的评估价值折股取整数 1,260,585,630.00 元作为本次认购股份的对价过户到本公司名下。过户后广东大华德律会计师事务所出具华德验字[2009]43 号验资报告验证确认。

2009 年 5 月 27 日，中国证券登记结算有限责任公司深圳分公司向本公司出具证券登记确认书，本公司新发行 13,511.10 万股人民币普通股完成增发登记。

2009 年 6 月 9 日，本公司增发新股上市，并于 2009 年 6 月 19 日完成工商变更登记，本公司的名称同时变更为华孚色纺股份有限公司，增发完成后，本公司注册资本变更为人民币 235,111,000.00 元。

经 2010 年 1 月 13 日第四届董事会 2010 年第一次临时会议、2010 年 2 月 24 日第四届董事会第二次会议、3 月 1 日第四届董事会 2010 年第二次临时会议审议通过，并于 2010 年 3 月 19 日经公司 2010 年度第一次临时股东大会审议通过公司向特定对象非公开发行股票。

2010 年 10 月 27 日，公司本次非公开发行经中国证券监督管理委员会发行审核委员会审核通过。2010 年 11 月 12 日，中国证监会《关于核准华孚色纺股份有限公司非公开发行股票的批复》（证监许可[2010]1622 号）核准公司非公开发行不超过 6,000 万股新股。该批复自核准之日起六个月内有效。

公司于 2010 年 11 月 26 日以非公开发行股票的方式向 7 名特定对象发行了 4,255.3191 万股人民币普通股（A 股）。根据立信大华会计师事务所有限公司出具的立信大华验字【2010】169 号验资报告，本次发行募集资金总额 99,999.99885 万元，扣除发行费用 2,004.055319 万元，募集资金净额 97,995.943531 万元。

本次发行新增股份已于 2010 年 12 月 10 日在中国证券登记结算有限责任公司深圳分公司办理完毕登记托管手续。本次发行新增股份的性质为有限售条件股份，上市流通日为 2011 年 12 月 16 日。

根据 2011 年 8 月 15 日召开的 2011 年度第三次临时股东大会决议通过《2011 年半年度利

利润分配预案》，公司以2011年6月30日的总股本27,766.4191万股为基数，每10股资本公积转增10股，转增后，公司股本由27,766.4191万股增加至55,532.8382万股，本公司注册资本增加至555,328,382.00元。

本公司现法定代表人：孙伟挺，注册号：340000000022641，注册地为淮北市濉溪桥路庆相桥。截至2011年12月31日止，本公司注册资本为555,328,382.00元

本公司经营范围为：纤维、纱线、面料等纺织品、印染品的制造、进出口贸易；棉花的种植、加工、销售；纤维及纺纱技术研究、色彩设计、信息咨询；企业生产所需的原辅材料、机械设备及配件和技术进出口(国家限定公司经营和国家禁止进出口的商品及技术除外)。

二、主要会计政策、会计估计和前期会计差错

(一) 财务报表的编制基础：

本公司以持续经营为基础，根据实际发生的交易和事项，按照《企业会计准则—基本准则》和其他各项会计准则及其他相关规定进行确认和计量，在此基础上编制财务报表。

(二) 遵循企业会计准则的声明：

本公司所编制的财务报表符合企业会计准则的要求，真实、完整地反映了报告期本公司的财务状况、经营成果、现金流量等有关信息。

(三) 会计期间：

本公司采用公历年为会计期间，即自每年一月一日至十二月三十一日为一个会计期间。

(四) 记账本位币：

本公司以人民币为记账本位币，境外子公司以其经营所处的主要经济环境中的货币为记账本位币，编制财务报表时折算为人民币。

(五) 同一控制下和非同一控制下企业合并的会计处理方法：

1. 同一控制下企业合并

本公司在企业合并中取得的资产和负债，按照合并日在被合并方的账面价值计量。在合并中取得的净资产账面价值与支付的合并对价账面价值(或发行股份面值总额)的差额，调整资本公积，资本公积不足冲减的，调整留存收益。

本公司为进行企业合并而发生的各项直接相关费用，包括为进行企业合并而支付的审计费用、评估费用、法律服务费等，于发生时计入当期损益。

企业合并中发行权益性证券发生的手续费、佣金等，抵减权益性证券溢价收入，溢价收入不足冲减的，冲减留存收益。

被合并各方采用的会计政策与本公司不一致的，本公司在合并日按照本公司会计政策进行调整，在此基础上按照企业会计准则规定确认。

2. 非同一控制下的企业合并

本公司在购买日对作为企业合并对价付出的资产、发生或承担的负债按照公允价值计量。公允价值与其账面价值的差额，计入当期损益。

本公司在购买日对合并成本进行分配。

本公司对合并成本大于合并中取得的被购买方可辨认净资产公允价值份额的差额，确认为商誉；合并成本小于合并中取得的被购买方可辨认净资产公允价值份额的差额，计入当期损益。

企业合并中取得的被购买方除无形资产外的其他各项资产(不仅限于被购买方原已确认的资产)，其所带来的经济利益很可能流入本公司且公允价值能够可靠计量的，单独确认并按公允价值计量；公允价值能够可靠计量的无形资产，单独确认为无形资产并按公允价值计量；取得的被购买方除或有负债以外的其他各项负债，履行有关义务很可能导致经济利益流出本公司且公允价值能够可靠计量的，单独确认并按照公允价值计量；取得的被购买方或有负债，其公允价值能可靠计量的，单独确认为负债并按照公允价值计量。

(六) 合并财务报表的编制方法：

本公司合并财务报表的合并范围以控制为基础确定，所有子公司均纳入合并财务报表。

所有纳入合并财务报表合并范围的子公司所采用的会计政策、会计期间与本公司一致，如子公司采用的会计政策、会计期间与本公司不一致的，在编制合并财务报表时，按本公司的会计政策、会计期间进行必要的调整。

合并财务报表以本公司及子公司的财务报表为基础，根据其他有关资料，按照权益法调整对子公司的长期股权投资后，由本公司编制。

合并财务报表时抵销本公司与各子公司、各子公司相互之间发生的内部交易对合并资产负债表、合并利润表、合并现金流量表、合并所有者权益变动表的影响。

子公司少数股东分担的当期亏损超过了少数股东在该子公司期初所有者权益中所享有的份额的，其余额仍应当冲减少数股东权益。

在报告期内，若因同一控制下企业合并增加子公司的，则调整合并资产负债表的期初数；将子公司合并当期期初至报告期末的收入、费用、利润纳入合并利润表；将子公司合并当期期初至报告期末的现金流量纳入合并现金流量表。

在报告期内，若因非同一控制下企业合并增加子公司的，则不调整合并资产负债表期初数；将子公司自购买日至报告期末的收入、费用、利润纳入合并利润表；该子公司自购买日至报告期末的现金流量纳入合并现金流量表。

在报告期内，本公司处置子公司，则该子公司期初至处置日的收入、费用、利润纳入合并利润表；该子公司期初至处置日的现金流量纳入合并现金流量表。

(七) 现金及现金等价物的确定标准：

本公司的现金是指：持有的库存现金以及随时可以支付的存款；现金等价物是指：期限短(从购买日起三个月内到期)、流动性强、易于转换为已知金额现金、价值变动风险很小的投资。

(八) 外币业务和外币报表折算：

1. 外币业务

本公司外币交易初始确认时采用交易发生日的即期汇率折算为记账本位币。资产负债表日按照下列规定对外币货币性项目和外币非货币性项目进行处理：

(1) 外币货币性项目，采用资产负债表日即期汇率折算。因资产负债表日即期汇率与初始确认时或前一资产负债表日即期汇率不同而产生的汇兑差额，计入当期损益。

(2) 以历史成本计量的外币非货币性项目，仍采用交易发生日的即期汇率折算，不改变其记账本位币金额。

(3) 以公允价值计量的外币非货币性项目，采用公允价值确定日的即期汇率折算，折算后的记账本位币金额与原记账本位币金额的差额，作为公允价值变动处理，计入当期损益。

2. 外币财务报表的折算

资产负债表中的资产和负债项目，采用资产负债表日的即期汇率折算，所有者权益项目除“未分配利润”项目外，其他项目采用发生时的即期汇率折算。

利润表中的收入和费用项目，采用交易发生日的即期汇率折算，折算产生的外币财务报表折算差额，在资产负债表中所有者权益项目下单独列示。

对处于恶性通货膨胀经济中的境外经营的财务报表，对资产负债表项目运用一般物价指数予以重述，对利润表项目运用一般物价指数变动予以重述，再按照最近资产负债表日的即期汇率进行折算。在境外经营不再处于恶性通货膨胀经济中时，停止重述，按照停止之日的价格水平重述的财务报表进行折算。

外币现金流量以及境外子公司的现金流量，采用现金流量发生日的即期汇率折算。

(九) 金融工具：

1. 金融资产和金融负债的分类、确认和计量：

(1) 本公司金融资产分为以下四类：

①以公允价值计量且其变动计入当期损益的金融资产

主要是指本公司为了近期内出售而持有的股票、债券、基金以及不作为有效套期工具的衍生工具。包括交易性金融资产和直接指定为以公允价值计量且其变动计入当期损益的金融资产。这类资产在初始计量时按照取得时的公允价值作为初始确认金额，相关的交易费用在发生时计入当期损益。支付的价款中包含已宣告但尚未发放的现金股利或已到付息但尚未领取的债券利息，单独确认为应收项目。在持有期间取得利息或现金股利，确认为投资收益。资产负债表日，本公司将这类金融资产以公允价值计量且其变动计入当期损益。这类金融资产在处置时，其公允价值与初始入账金额之间的差额确认为投资收益，同时调整公允价值变动损益。

②持有至到期投资

主要是指到期日固定、回收金额固定或可确定，且本公司明确意图和能力持有至到期的固定利率国债、浮动利率公司债券等。这类金融资产按照取得时的公允价值和相关交易费用之和作为初始确认金额。支付价款中包含的已到付息期但尚未发放的债券利息，单独确认为应收项

目。持有至到期投资在持有期间按照摊余成本和实际利率计算确认利息收入，计入投资收益。处置持有至到期投资时，将所取得价款与该投资账面价值之间的差额计入投资收益。

③应收款项

主要是指本公司销售商品或提供劳务形成的应收款项。应收款项应按从购货方应收的合同或协议价款作为初始确认金额。

④可供出售金融资产

主要是指本公司没有划分为以公允价值计量且其变动计入当期损益的金融资产、持有至到期投资、贷款和应收款项的金融资产。可供出售金融资产按照取得该金融资产的公允价值和相关交易费用之和作为初始确认金额。支付的价款包含的已到付息期但尚未领取的债券利息或已宣告但尚未发放的现金股利，单独确认为应收项目。可供出售金融资产持有期间取得的利息或现金股利计入投资收益。资产负债表日，可供出售金融资产以公允价值计量且公允价值变动计入资本公积。处置可供出售金融资产时，将取得的价款与该金融资产账面价值之间差额计入投资收益；同时，将原直接计入所有者权益的公允价值变动累计额对应处置部分的金额转出，计入投资收益。

(2) 金融负债在初始确认时划分为以下两类：

①以公允价值计量且其变动计入当期损益的金融负债，包括交易性金融负债和指定为以公允价值计量且其变动计入当期损益的金融负债；这类金融负债初始确认时以公允价值计量，相关交易费用直接计入当期损益，资产负债表日将公允价值变动计入当期损益。

②其他金融负债，按取得时公允价值和相关交易费用之和作为初始入账金额，按摊余成本进行后续计量。

(3) 主要金融资产的公允价值确定方法：

①存在活跃市场的金融资产或金融负债，以活跃市场中的报价确定其公允价值。

②金融工具不存在活跃市场的，采用估值技术确定其公允价值。

2. 金融资产转移确认依据和计量方法：

(1) 已将金融资产所有权上几乎所有的风险和报酬转移给转入方时终止对该项金融资产的确认。金融资产整体转移满足终止确认条件的，将下列两项的差额计入当期损益：

①所转移金融资产的账面价值。

②因转移而收到的对价，与原直接计入所有者权益的公允价值变动累计额之和。

金融资产部分转移满足终止确认条件的，将所转移金融资产整体的账面价值，在终止确认部分和未终止确认部分之间，按照各自的相对公允价值进行分摊，并将下列两项金额的差额计入当期损益：

①终止确认部分的账面价值。

②终止确认部分的对价，与原直接计入所有者权益的公允价值变动累计额中对应终止确认部分的金额之和。

(2) 金融资产转移不满足终止确认条件的,继续确认该金融资产,将所收到的对价确认为一项金融负债。

3. 金融资产(不含应收款项)减值准备计提:

(1) 本公司在有以下证据表明该金融资产发生减值的,计提减值准备:

- ① 发行方或债务人发生严重财务困难。
- ② 债务人违反了合同条款,如偿付利息或本金发生违约或逾期等。
- ③ 债权人出于经济或法律等方面的考虑,对发生财务困难的债务人作出让步。
- ④ 债务人可能倒闭或进行其他财务重组。
- ⑤ 因发行方发生重大财务困难,该金融资产无法在活跃市场继续交易。

⑥ 无法辨认一组金融资产中的某项资产的现金流量是否已经减少,但根据公开的数据对其进行总体评价后发现,该组金融资产自初始确认以来的预计未来现金流量确已减少且可计量。

⑦ 债务人经营所处的技术、市场、经济或法律环境等发生重大不利变化,使权益工具投资人可能无法收回投资成本。

⑧ 权益工具投资的公允价值发生严重或非暂时性下跌。

⑨ 其他表明金融资产发生减值的客观证据。

(2) 本公司在资产负债表日分别不同类别的金融资产采取不同的方法进行减值测试,并计提减值准备:

① 交易性金融资产:在资产负债表日以公允价值反映,公允价值的变动计入当期损益。

② 持有至到期投资:资产负债表日,本公司对于持有至到期投资有客观证据表明其发生了减值的,根据其账面价值与预计未来现金流量现值之间差额计算确认减值损失。

③ 可供出售金融资产:资产负债表日,本公司对可供出售金融资产的减值情况进行分析,判断该项金融资产公允价值是否持续下降。如果可供出售金融资产的公允价值发生较大幅度下降,或在综合考虑各种相关因素后,预期这种下降趋势属于非暂时性的,则认定该可供出售金融资产已发生减值,确认减值损失。可供出售金融资产发生减值的,在确认减值损失时,将原直接计入所有者权益的公允价值下降形成的累计损失一并转出,计入减值损失。

(十) 应收款项:

1. 单项金额重大并单项计提坏账准备的应收款项的确认标准、计提方法:

单项金额重大并单项计提坏账准备的应收款项的确认标准:

(1) 应收账款:单项金额在 100 万元(含 100 万元)以上。

(2) 其他应收款:单项金额在 100 万元(含 100 万元)以上。

单项金额重大的应收款项坏账准备的计提方法:

单独进行减值测试,按预计未来现金流量现值低于其账面价值的差额计提坏账准备,计入当期损益。

2. 按组合计提坏账准备应收款项的确定依据、计提方法:

(1) 确认组合的依据及坏账准备的计提方法：

确认组合的依据：以账龄特征划分为若干应收款项组合。

按组合计提坏账准备的计提方法：账龄分析法。

(2) 组合中，采用账龄分析法计提坏账准备的：

应收款项账龄	提取比例
1 年以内	5%
1-2 年	10%
2-3 年	20%
3-4 年	50%
4-5 年	80%
5 年以上	100%

*应收款项包括应收账款和其他应收款，本公司对合并范围内的公司应收款项不计提坏账准备。

3. 单项金额虽不重大但单项计提坏账准备的应收款项：

单项计提坏账准备的理由：有客观证据表明可能发生了减值，如债务人出现撤销、破产或死亡，以其破产财产或遗产清偿后，仍不能收回、现金流量严重不足等情况的。

坏账准备的计提方法：对有客观证据表明可能发生了减值的应收款项，将其从相关组合中分离出来，单独进行减值测试，确认减值损失。

(十一) 存货：

存货分为原材料、委托加工物资、周转材料、库存商品、在产品等。

存货在取得时，按照实际成本入账。原材料中的机物料采用计划成本进行核算，发出材料按月结转应负担的材料成本差异，将计划成本调整为实际成本。其他原材料、委托加工物资及库存商品采用实际成本进行核算，发出计价采用加权平均法，周转材料按照使用次数分次记入成本费用，金额较小的，在领用时一次计入成本费用。产品成本计算采用平行结转分步法，生产成本在完工产品和在产品之间的分配采用在产品成本按其所耗用的原材料费用计算，所耗用的工、费成本全部计入完工产品成本。

存货实行永续盘存制，期末存货按成本与可变现净值孰低计量。存货成本高于其可变现净值的，计提存货跌价准备。可变现净值的确定方法：存货的估计售价减去至完工时估计将要发生的成本、估计的销售费用及相关税费后的金额。

(十二) 投资性房地产：

投资性房产是指为赚取租金或资本增值，或两者兼有而持有的房地产。主要包括：

- ① 已出租的土地使用权。
- ② 持有并准备增值后转让的土地使用权。

③已出租的建筑物。

本公司采用成本模式对投资性房地产进行后续计量。

本公司对投资性房地产成本减累计减值及净残值后按直线法,按估计可使用年限计算折旧,计入当期损益。

资产负债表日按投资性房产的成本与可收回金额孰低计价,可收回金额低于成本的,按两者的差额计提减值准备。

(十三) 固定资产的确认条件、分类、折旧方法:

固定资产是指为生产商品、提供劳务、出租或经营管理而持有的且使用寿命超过一个会计年度的有形资产。本公司的固定资产包括房屋、建筑物、机器设备、电子设备、运输设备和其他用具等到。固定资产在同时满足下列条件时,才予以确认:

- ①与该固定资产有关的经济利润很可能流入企业。
- ②该固定的成本能够可靠地计量。

固定资产发生的修理费用,符合规定的固定资产确认条件的计入固定资产成本;不符合规定的固定资产确认条件的在发生时计入当期损益。本公司固定资产折旧按直线法计提,在不考虑减值准备的情况下,按固定资产的类别、估计的经济使用年限和预计的净残值分别确定折旧年限和年折旧率如下:

固定资产折旧采用年限平均法。各类固定资产预计净残值率、预计使用年限及年折旧率如下:

类别	净残值率(%)	使用年限	年折旧率(%)
房屋	10	25	4
建筑物	10	25	4
机器设备	10	10	9
电子设备	10	5	18
运输设备	10	5	18
其他用具	10	5	18

每个会计年度终了,对固定资产的使用寿命、预计净残值和折旧方法进行复核。使用寿命预计净残值和折旧方法与原先估计数有重大差异或改变的,分别进行调整。

期末对固定资产进行检查,如发现存在下列情况,则计算固定资产的可收回金额,以确定固定资产是否计提减值准备:①固定资产市价大幅度下跌,其跌幅大大高于因时间推移或正常使用而预计的下跌,并且预计在近期内不可能恢复;②企业所处经营环境,如技术、市场、经济或法律环境,或者产品营销市场在当期发生或在近期发生重大变化,并对企业产生负面影响;③同期市场利率等大幅度提高,进而很可能影响企业计算固定资产可收回金额的折现率,并导致固定资产可收回金额大幅度降低;④固定资产陈旧过时或发生实体损坏等;⑤固定资产预计使用方式发生重大不利变化,如企业计划终止或重组该资产所属的经营业务、提前处置资产等

情形，从而对企业产生负面影响；⑥其他有可能表明资产已发生减值的情况。

如果固定资产的可收回金额低于其账面价值，按可收回金额低于账面价值的差额计提固定资产减值准备，并计入当期损益。固定资产减值准备按单项资产计提。资产减值损失一经确认，在以后会计期间不转回。

(十四) 在建工程：

在建工程按实际成本计价，在工程达到预定可使用状态时转为固定资产。用借款进行的工程发生的借款利息，在固定资产达到预定可使用状态前按规定应予以资本化的，计入在建工程，固定资产达到预定可使用状态后所发生的借款利息以及按规定不能予以资本化的借款利息，计入当期财务费用。

如果在建工程长期停建并且预计未来3年不会重新开工，或所建项目在性能上、技术上已经落后，并且给企业带来的经济利益具有很大的不确定性，或其他足以证明在建工程发生减值的情形的，将其可收回金额低于账面价值的差额作为在建工程减值准备。在建工程减值准备按单项工程计提。资产减值损失一经确认，在以后会计期间不再转回。

(十五) 无形资产计价及摊销方法和无形资产减值准备的确认标准及计提方法：

无形资产是指本公司拥有或者控制的没有实物形态的可辨认非货币性资产。本公司按照无形资产的取得成本或可归属于无形资产开发阶段且能够可靠计量的支出对无形资产进行初始计量。对于使用寿命有限的无形资产本公司在取得时判定其使用寿命，在使用寿命内系统合理摊销，摊销金额按受益项目计入当期损益。对金额较小的开发、研究支出，采用一次摊销的方法。使用寿命不确定的无形资产不摊销。

本公司内部研究开发项目研究阶段和开发阶段的划分标准：

①本公司将为进一步开发活动进行的资料及相关方面的准备活动作为研究阶段，无形资产研究阶段的支出在发生时计入当期损益。

②在本公司已完成研究阶段的工作后再进行的开发活动作为开发阶段，开发阶段的支出予以资本化。

在每年年度终了，公司对使用寿命有限的无形资产的使用寿命及摊销方法进行复核。无形资产的使用寿命及摊销方法与以前估计不同的，改变摊销期限和摊销方法。本公司在每个会计期间对使用寿命不确定的无形资产的使用寿命进行复核，如果有证据表明无形资产的使用寿命是有限的，估计其使用寿命并在预计使用年限内平均摊销。

期末对无形资产的账面价值进行检查，如果无形资产的可收回金额低于其账面价值，按可收回金额低于账面价值的差额计提无形资产减值准备，计入当期损益。无形资产减值准备按单项资产计提。资产减值损失一经确认，在以后会计期间不再转回。

(十六) 长期待摊费用：

本公司以经营租赁方式租入的固定资产发生的改良支出，以及对实际发生但应由本期和以后各期负担的分摊在一年以上的各项费用，作为长期待摊费用，按照项目的预计受益期平均摊

分；筹备期间的开办费在开始生产经营当月一次性摊入当期费用。

(十七) 资产减值确定方法：

期末，公司对各项资产进行检查，当存在下列迹象时，表明资产可能发生了减值：

①资产的市价当期大幅度下跌，其跌幅明显高于因时间的推移或者正常使用而预计的下跌。

②公司经营所处的经济、技术或者法律等环境以及资产所处的市场在当期或者将在近期发生重大变化，从而对公司产生不利影响。

③市场利率或者其他市场投资报酬率在当期已经提高，从而影响公司计算资产预计未来现金流量现值的折现率，导致资产可收回金额大幅度降低。

④有证据表明资产已经陈旧过时或者其实体已经损坏。

⑤资产已经或者将被闲置、终止使用或者计划提前处置。

⑥公司内部报告的证据表明资产的经济绩效已经低于或者将低于预期，如资产所创造的净现金流量或者实现的营业利润(或者亏损)远远低于(或者高于)预计金额等。

⑦其他表明资产可能已经发生减值的迹象。

资产存在减值迹象的，估计其可收回金额，按可收回金额低于账面价值的差额确认资产减值损失，计提相应的资产减值准备。可收回金额根据资产的公允价值减去处置费用后的净额与资产预计未来现金流量的现值两者之间较高者确定。

(十八) 资产组的确认依据：

资产组是本公司可以认定的最小资产组合，其产生的现金流入基本上独立于其他资产或者资产组。资产组由创造现金流入相关的资产组成。

(十九) 长期股权投资核算：

1. 投资成本的确定

(1) 企业合并形成的长期股权投资

同一控制下的企业合并：公司以支付现金、转让非现金资产或承担债务方式以及以发行权益性证券作为合并对价的，在合并日按照取得被合并方所有者权益账面价值的份额作为长期股权投资的初始投资成本。长期股权投资初始投资成本与支付合并对价之间的差额，调整资本公积；资本公积不足冲减的，调整留存收益。合并发生的各项直接相关费用，包括为进行合并而支付的审计费用、评估费用、法律服务费用等，于发生时计入当期损益。被合并方存在合并财务报表，则以合并日被合并方合并财务报表所有者权益为基础确定长期股权投资的初始投资成本。

非同一控制下的企业合并：合并成本为购买日购买方为取得对被购买方的控制权而付出的资产、发生或承担的负债以及发行的权益性证券的公允价值，本公司为进行企业合并而发生的各项直接相关费用，包括为进行企业合并而支付的审计、法律服务、评估咨询等中介费用以及其他相关管理费用于发生时计入当期损益，作为合并对价发行的权益性证券或债务性证券的交易费用，计入权益性证券或债务性证券的初始确认金额。

企业通过多次交易分步实现非同一控制下企业合并的，应当区分个别财务报表和合并财务报表进行相关会计处理：

① 在个别财务报表中，应当以购买日之前所持被购买方的股权投资的账面价值与购买日新增投资成本之和，作为该项投资的初始投资成本，购买日之前持有的被购买方的股权涉及其他综合收益的，应当在处置该项投资时将与其相关的其他综合收益（例如，可供出售金融资产公允价值变动计入资本公积的部分，下同）转入当期投资收益。

② 在合并财务报表中，对于购买日之前持有的被购买方的股权，应当按照该股权在购买日的公允价值进行重新计量，公允价值与其账面价值的差额计入当期投资收益。购买日之前持有的被购买方的股权涉及其他综合收益的，与其相关的其他综合收益应当转为购买日所属当期投资收益。在合并合同中对可能影响合并成本的未来事项作出约定的，购买日如果估计未来事项很可能发生并且对合并成本的影响金额能够可靠计量的，也计入合并成本。

(2) 其他方式取得的长期股权投资

以支付现金方式取得的长期股权投资，按照实际支付的购买价款作为初始投资成本。

以发行权益性证券取得的长期股权投资，按照发行权益性证券的公允价值作为初始投资成本。

投资者投入的长期股权投资，按照投资合同或协议约定的价值（扣除已宣告但尚未发放的现金股利或利润）作为初始投资成本，但合同或协议约定价值不公允的除外。

在非货币性资产交换具备商业实质和换入资产或换出资产的公允价值能够可靠计量的前提下，非货币性资产交换换入的长期股权投资以换出资产的公允价值为基础确定其初始投资成本，除非有确凿证据表明换入资产的公允价值更加可靠；不满足上述前提的非货币性资产交换，以换出资产的账面价值和应支付的相关税费作为换入长期股权投资的初始投资成本。

通过债务重组取得的长期股权投资，其初始投资成本按照公允价值为基础确定。

2. 后续计量及损益确认

(1) 后续计量

公司对子公司的长期股权投资，采用成本法核算，编制合并财务报表时按照权益法进行调整。

对被投资单位不具有共同控制或重大影响，并且在活跃市场中没有报价、公允价值不能可靠计量的长期股权投资，采用成本法核算。

对被投资单位具有共同控制或重大影响的长期股权投资，采用权益法核算。初始投资成本大于投资时应享有被投资单位可辨认净资产公允价值份额的差额，不调整长期股权投资的初始投资成本；初始投资成本小于投资时应享有被投资单位可辨认净资产公允价值份额的差额，计入当期损益。

被投资单位除净损益以外所有者权益其他变动的处理：对于被投资单位除净损益以外所有者权益的其他变动，在持股比例不变的情况下，公司按照持股比例计算应享有或承担的部分，

调整长期股权投资的账面价值，同时增加或减少资本公积（其他资本公积）。在持有投资期间，被投资单位能够提供合并财务报表的，应当以合并财务报表，净利润和其他投资变动为基础进行核算。

(2) 损益确认

成本法下，除取得投资时实际支付的价款或对价中包含的已宣告但尚未发放的现金股利或利润外，公司按照享有被投资单位宣告发放的现金股利或利润确认投资收益。

权益法下，投资企业在确认应享有被投资单位的净利润或净亏损时，以取得投资时被投资单位各项可辨认资产等的公允价值为基础，对被投资单位的净利润进行调整后确认，投资企业与联营企业及合营企业之间发生的内部交易损益按照持股比例计算归属于投资企业的部分，应当予以抵销，在此基础上确认投资损益；在公司确认应分担被投资单位发生的亏损时，按照以下顺序进行处理：首先，冲减长期股权投资的账面价值。其次，长期股权投资的账面价值不足以冲减的，以其他实质上构成对被投资单位净投资的长期权益账面价值为限继续确认投资损失，冲减长期应收项目等的账面价值。最后，经过上述处理，按照投资合同或协议约定企业仍承担额外义务的，按预计承担的义务确认预计负债，计入当期投资损失。

被投资单位以后期间实现盈利的，公司在扣除未确认的亏损分担额后，按与上述相反的顺序处理，减记已确认预计负债的账面余额、恢复其他实质上构成对被投资单位净投资的长期权益及长期股权投资的账面价值，同时确认投资收益。

3. 确定对被投资单位具有共同控制、重大影响的依据

按照合同约定对某项经济活动所共有的控制，仅在与该项经济活动相关的重要财务和经营决策需要分享控制权的投资方一致同意时存在，则视为与其他方对被投资单位实施共同控制；对一个企业的财务和经营决策有参与决策的权力，但并不能够控制或者与其他方一起共同控制这些政策的制定，则视为投资企业能够对被投资单位施加重大影响。

4. 减值测试方法及减值准备计提方法

重大影响以下的、在活跃市场中没有报价、公允价值不能可靠计量的长期股权投资，其减值损失是根据其账面价值与按类似金融资产当时市场收益率对未来现金流量折现确定的现值之间的差额进行确定。

除因企业合并形成的商誉以外的存在减值迹象的其他长期股权投资，如果可收回金额的计量结果表明，该长期股权投资的可收回金额低于其账面价值的，将差额确认为减值损失。

采用成本法核算的长期股权投资，因被投资单位宣告分派现金股利或利润确认投资收益后，考虑长期股权投资是否发生减值。

因企业合并形成的商誉，无论是否存在减值迹象，每年都进行减值测试。

长期股权投资减值损失一经确认，不再转回。

(二十) 借款费用资本化的确认原则、资本化期间及资本化金额的计算方法：

借款费用包括借款利息、折价或者溢价的摊销、辅助费用以及因外币借款而发生的汇兑差

额等。公司发生的借款费用，可直接归属于符合资本化条件的资产的购建或者生产的，予以资本化，计入相关资产成本；其他借款费用，在发生时根据其发生额确认为费用，计入当期损益。

借款费用同时满足下列条件的，才能开始资本化：①资产支出已经发生，资产支出包括为购建或者生产符合资本化条件的资产而以支付现金、转移非现金资产或者承担带息债务形式发生的支出；②借款费用已经发生；③为使资产达到预定可使用或者可销售状态所必要的购建或者生产活动已经开始。

为购建或者生产符合资本化条件的资产而借入专门借款的，以专门借款当期实际发生的利息费用，减去将尚未动用的借款资金存入银行取得的利息收入或进行暂时性投资取得的投资收益后的金额确定。

为购建或者生产符合资本化条件的资产而占用了一般借款的，根据累计资产支出超过专门借款部分的资产支出加权平均数乘以所占用一般借款的资本化率，计算确定一般借款应予资本化的利息金额。资本化率根据一般借款加权平均利率计算确认。

符合资本化条件的资产在购建或者生产过程中发生非正常中断、且中断时间连续超过3个月的，暂停借款费用的资本化，在中断期间发生的借款费用，计入当期损益。购建或者生产符合资本化条件的资产达到预定可使用或者可销售状态时，借款费用停止资本化。在符合资本化条件的资产达到预定可使用或者可销售状态之后所发生的借款费用，在发生时根据其发生额确认为费用，计入当期损益。

(二十一)商誉：

在非同一控制下企业合并时，支付的合并成本大于合并中取得的被购买方可辨认净资产公允价值份额的差额，确认为商誉。

本公司于期(年)末，将商誉分摊至相关的资产组进行减值测试，计提的减值准备计入当期损益，减值准备一经计提，在以后的会计期间不转回。

(二十二)职工薪酬：

在职工为公司提供服务的会计期间，公司根据职工提供服务的受益对象，将应确认的职工薪酬(包括货币性薪酬和非货币性福利)计入相关资产成本或当期损益，同时确认为应付职工薪酬。支付给职工的解除劳动关系补偿计入当期损益。

(二十三)预计负债的确认：

本公司将同时符合以下条件与或有事项相关的义务确认为负债：该义务是企业承担的现时义务；履行该义务很可能导致经济利益流出企业；该义务的金额能够可靠地计量。

待执行合同变成亏损合同的，该亏损合同产生的义务满足上述条件的，确认为预计负债。

本公司承担的其他义务(如承担超额亏损、重组义务、弃置费用等)满足上述条件，确认为预计负债。

(二十四)收入确认：

销售商品的收入，在下列条件均能满足时予以确认：①公司已将商品所有权上的主要风险

和报酬转移给购货方；②公司既没有保留通常与所有权相联系的继续管理权，也没有对已售出的商品实施有效控制；③收入的金额能够可靠地计量；④相关的经济利益很可能流入公司；⑤相关的已发生或将发生的成本能够可靠地计量。

在资产负债表日提供劳务交易的结果能够可靠估计的，公司采用完工百分比法确认提供劳务收入。在同时符合下列条件时，劳务交易的结果能够可靠估计：①收入的金额能够可靠地计量；②相关的经济利益很可能流入公司；③交易的完工进度能够可靠地确定；④交易中已发生和将发生的成本能够可靠地计量。

让渡资产使用权而发生的收入，在下列条件均能满足时予以确认：①相关的经济利益很可能流入公司；②收入的金额能够可靠地计量。

(二十五) 所得税的会计处理方法：

所得税的会计处理采用资产负债表债务法。公司将当期和以前期间应交未交的所得税确认为负债，将已支付的所得税超过应支付的部分确认为资产。存在应纳税暂时性差异或可抵扣暂时性差异的，确认递延所得税负债或递延所得税资产。

资产负债表日，对于当期和以前期间形成的当期所得税负债(或资产)，按照税法规定计算的预期应交纳(或返还)的所得税金额计量。当期所得税和递延所得税作为所得税费用或收益计入当期损益。

(二十六) 政府补助：

公司在同时满足下列条件时，确认政府补助：①公司能够满足政府补助所附条件；②公司能够收到政府补助。

公司取得与资产相关的政府补助，确认为递延收益，自相关资产达到预定可使用状态时起，在该资产使用寿命内平均分配，分次计入以后各期的损益。相关资产在使用寿命结束前被出售、转让、报废或发生毁损的，应将尚未分配的递延收益余额一次性转入资产处置当期的损益。公司取得与收益相关的政府补助，用于补偿公司以后期间的相关费用或损失的，取得时确认为递延收益，在确认相关费用的期间计入当期损益；用于补偿公司已发生的相关费用或损失的，取得时直接计入当期损益。

(二十七) 主要会计政策、会计估计的变更

1. 会计政策变更

本报告期主要会计政策未变更。

2. 会计估计变更

本报告期主要会计估计未变更。

(二十八) 前期会计差错更正

本报告期未发现采用追溯重述法的前期会计差错。

本报告期未发现采用未来适用法的前期会计差错。

三、税项

1. 主要适用的税种和税率

税种	计税依据	税率
增值税	产品或劳务收入	17%、13%
营业税	房屋租赁收入	5%
城建税	应纳流转税额	7%、5%、1%
房产税	房屋租赁收入、房产余值	12%、1.2%
企业所得税	应纳税所得额	*
水利基金	营业收入	0.1%
教育费附加	应纳流转税额	3%
地方教育费附加	应纳流转税额	2%

* 深圳市华孚进出口有限公司(以下简称“进出口公司”)注册于深圳市经济特区, 2011 年企业所得税税率为 24%; 香港华孚有限公司(以下简称“香港华孚有限”)、香港华孚贸易有限公司(以下简称“香港华孚贸易”)企业所得税税率为 16.5%; 浙江华孚色纺有限公司(以下简称“浙江华孚色纺”)为 15%; 其他公司适用税率为 25%。

2. 税收优惠及批文

根据 2009 年 12 月 28 日上虞市科学技术局、上虞市财政局、上虞市国家税务局、上虞市地方税务局联合下发的虞科[2009]43 号文《关于转发 2009 年第一、第二、第三批高新技术企业(上虞市部分)的通知》, 浙江华孚色纺有限公司被认定为 2009 年高新技术企业, 认定有效期为三年。浙江华孚色纺自 2009 年起享受按 15% 的所得税税率征税的优惠, 优惠期自 2009 年 1 月 1 日至 2011 年 12 月 31 日。

根据财政部、国家税务总局下发的《关于技术改造国产设备投资抵免所得税暂行办法的通知》文(财税字[1999]290 号)和国家税务总局下发的《关于印发〈技术改造国产设备投资抵免企业所得税审核管理办法〉的通知》文(国税发[2000]13 号)的规定:

(1) 浙江华孚色纺:

浙江省上虞市国家税务局虞国税外[2006]10 号上虞市国家税务局关于浙江华孚色纺有限公司购买国产设备投资抵免企业所得税的批复: 同意公司 2005 年度购买国产设备投资 5,200.00 元的 40% 在规定的期限内从新增的企业所得税中抵免。

浙江省上虞市国家税务局虞国税外[2006]85 号上虞市国家税务局关于浙江华孚色纺有限公司购买国产设备投资抵免企业所得税的批复: 同意公司 2006 年度购买国产设备投资 2,115,300.00 元的 40% 在规定的期限内从新增的企业所得税中抵免。

浙江省上虞市国家税务局虞国税外[2006]150 号上虞市国家税务局关于浙江华孚色纺有限

公司购买国产设备投资抵免企业所得税的批复：同意公司 2006 年度购买国产设备投资 2,280,000.00 元的 40%在规定的期限内从新增的企业所得税中抵免。

浙江省上虞市国家税务局虞国税外[2007]183 号上虞市国家税务局关于浙江华孚色纺有限公司购买国产设备投资抵免企业所得税的批复：同意公司 2007 年度购买国产设备投资 32,062,688.20 元的 40%在规定的期限内从新增的企业所得税中抵免。

截至 2011 年 12 月 31 日浙江华孚色纺尚余 7,707,566.25 元未抵免。

(2)浙江金华华孚纺织有限公司（以下简称“浙江金华”）：

金华市国家税务局婺城分局金婺国税字[2005]27 号批复：同意浙江金华 2004 年 9-10 月购买的国产设备 5,483,008.00 元中的 40%即 2,193,203.20 元，可从设备购置当年比上年新增的企业所得税税额中抵免。

金华市国家税务局婺城分局金婺国税字[2005]46 号批复：同意浙江金华 2004 年 11-12 月购买的国产设备 11,789,000.00 元中的 40%即 4,715,600.00 元，可从设备购置当年比上年新增的企业所得税税额中抵免。

金华市国家税务局婺城分局金婺国税字[2005]151 号批复：同意浙江金华 2005 年 2-4 月购买的国产设备 3,544,400.00 元中的 40%即 1,417,760.00 元，可从设备购置当年比上年新增的企业所得税税额中抵免。

截至 2011 年 12 月 31 日浙江金华尚余 1,417,760.00 元未抵免。

(3)江西华孚纺织有限公司(以下简称“江西华孚”)：

江西华孚 2007 年购买国产设备一批，经江西省九江市国家税务局审批获准抵免所得税额 6,690,543.10 元。截至 2011 年 12 月 31 日江西华孚尚余 2,135,015.26 元未抵免。

四、企业合并及合并财务报表

(一) 子公司情况:

1. 同一控制下企业合并取得的子公司

子公司名称	子公司类型	注册地	业务性质	注册资本 (万元)	期末实际 投资额(万元)	持股 比例	表决权 比例	是否合并 报表	经营范围
安徽淮北金福纺织有限公司(以下简称“淮北金福”)	有限公司	安徽淮北	纺织制造业	USD 200	RMB 1,700	75%	75%	是	生产和销售棉纱、混纺织、针织布、梭织布、服装及其相关的原料、设备、配件
深圳市华孚进出口有限公司	有限公司	广东省深圳市	物资供销、进出口	RMB 10,000	RMB 104,372.71	100%	100%	是	国内商业、物资供销业(不含专营、专控、专卖商品); 进出口业务(按深贸管审证字第628号文办理)。企业信息咨询(不含限制项目)。
香港华孚有限公司	境外企业	香港	物资贸易业	HKD 1,000	HKD 1,000	100%	100%	是	从事色纱线产品的销售和投资业务
浙江华孚色纺有限公司(以下简称“浙江华孚色纺”)	外商投资企业	浙江省上虞市	纺织制造业	USD 12,708	RMB 93,393.74	100%	100%	是	高档织物面料的织染及后整理加工,特种纤维、纱线、面料、混色纺纱线、染色纤维、染色筒纱、服装的生产、加工、销售
浙江缙云华孚纺织有限公司(以下简称“浙江缙云”)	外商投资企业	浙江省丽水市	纺织制造业	HKD 7,335	HKD 2,342 RMB 5,072.67	100%	100%	是	生产销售棉纱、化纤纱、混纺纱等纺织品
江西华孚纺织有限公司(以下简称“江西华孚”)	外商投资企业	江西省九江市	纺织制造业	HKD 12,000	HKD 3,113 RMB 10,220.11	100%	100%	是	生产、销售棉纱、化纤纱、混纺纱及精梳无结色纱产品
浙江金华华孚纺织有限公司(以下简称“浙江金华”)	外商投资企业	浙江省金华市	纺织制造业	USD 800	RMB 6,393.71	100%	100%	是	纱、线、涤纶化纤、针织坯布、服装制作以及纺织类产品加工销售
江苏华孚纺织有限公司(以下简称“江苏华孚”)	有限公司	江苏省宿迁市	纺织制造业	RMB 3,250	RMB 2,701	83.12%	83.12%	是	纤维染色生产、加工、销售
平湖市华孚金瓶纺织有限公司(以下简称“平湖华孚”)	有限公司	浙江省平湖市	纺织制造业	RMB 1,000	RMB 1,584	66%	66%	是	生产制造: 纺织品、针织品; 销售: 纺织原料、化工原料(除危险化学品)、服装、纺织机械及配件、金属材料、机电产品、建筑材料、五金交电、纺织技术开发咨询; 本企业房屋及设备租赁; 餐饮服务; 经营本企业自产产品的出口业务和本企业所需的机械设备、零配件、原辅材料的进口业务; 棉花收购。

子公司名称	子公司类型	注册地	业务性质	注册资本 (万元)	期末实际 投资额(万元)	持股 比例	表决权 比例	是否合并 报表	经营范围
淮北市华孚纺织有限公司(以下简称“淮北华孚”)	有限公司	安徽省淮北市	纺织制造业	RMB 20,000	RMB 20,000	100%	100%	是	生产销售纺织品、针织品、印染品、服装及相关产品
余姚华孚纺织有限公司(以下简称“余姚华孚”)	有限公司	浙江省余姚市	纺织制造业	RMB 8,161	RMB 5,528.89	100%	100%	是	棉、麻、化纤纺织品的制造、加工
宁海华孚纺织有限公司(以下简称“宁海华孚”)	有限公司	浙江省宁波市	纺织制造业	RMB 3,000	RMB 3,000	100%	100%	是	棉、麻及化纤品、服装制造、加工、纺织原料、五金交电、建筑材料批发、零售
浙江聚丰贸易有限公司(以下简称“浙江聚丰”)	有限公司	浙江省杭州市	物资贸易业	RMB 5,000	RMB 5,000	100%	100%	是	棉纺织品、服装、纺织原料、建筑材料、五金交电、化工原料(除化学危险品及易制毒化学品)日用百货、劳保用品的销售,经营进出口业务(国家法律、法规禁止和限制的除外)
九江华孚纤维有限公司(以下简称“九江华孚”)	有限公司	江西省九江市	纺织制造业	RMB 5,215	RMB 5,215	100%	100%	是	棉花收购及销售;纤维染色、加工及销售;纺织原料(除危险品)、纺织设备及配件销售(以上项目国家有专项规定的除外,凡涉及行政许可的须凭许可证经营)
新疆华孚纺织有限公司	有限公司	新疆阿克苏市	纺织制造业	RMB 5,000	RMB 6,217	100%	100%	是	棉纱、棉花和服装等纺织品制造销售,皮棉销售,出口本企业所生产的纺织品和服装,进口本企业所需的原辅材料、机械设备,配件购进销售
阿瓦提华孚纺织有限公司	有限公司	新疆阿瓦提市	物资贸易业	RMB 500	RMB 500	100%	100%	是	纺织品、纺织器材的制造销售,纺织技术培训,货物运输,出口本企业的纺织品和服装,进口企业所需的原料、仪器、仪表及配件,棉麻收购及销售
石河子华孚纤维有限公司	有限公司	新疆石河子市	纺织制造业	RMB 1,000	RMB 1,000	100%	100%	是	棉、麻、毛、丝、纺织纤维的染色、加工与销售
五家渠华孚纺织有限公司	有限公司	新疆五家渠市	纺织制造业	RMB 3,650	RMB 3,650	100%	100%	是	高档织物面料的织染与后整理加工,特种纤维、纱线、面料、混色纺纱线,染色纤维、纱色筒纱、服装的生产、加工、销售

*2011年7月,本公司对淮北华孚增资19,900万元,增资完成后,淮北华孚注册资本变为20,000万元。上述增资业经立信大华会计师事务所有限公司深圳分所出具的立信大华(深)验字[2011]042号验资报告审验。

2011年12月,余姚华孚申请增加注册资本人民币5,161.00万元,其中:由浙江华孚色纺增资2,632.11万元,香港华孚有限公司增资2,528.89万元,双方增资部分出资期限在工商营业执照变更前支付20%,其余部分在工商营业执照变更之日起二年内全部缴清。变更后的注册资本为人民币8,161.00万元。截至2011年12月31日余姚华孚实收资本为人民币5,528.89万元。

2. 通过设立或投资等方式取得的子公司

子公司名称	子公司类型	注册地	业务性质	注册资本(万元)	期末实际 投资额(万元)	持股 比例	表决权 比例	是否合并 报表	经营范围
浙江华孚东浩贸易有限公司	外商投资企业	浙江省上虞市	物资贸易业	RMB 1,000	RMB 1,000	100%	100%	是	色纺纱、高新坯纱、OE纱等棉纺织品的批发，进出口业务
阿克苏华孚色纺有限公司	有限公司	新疆阿克苏市	纺织制造业	RMB 16,473.284	RMB 16,473.284	100%	100%	是	纺织品、纺织器材的制造销售，纺织技术培训，出口本企业的纺织品和服装，进口企业所需的原料、机器设备、仪器和配件，棉麻收购及销售
新疆六孚纺织工业园有限公司	有限公司	新疆五家渠市	纺织制造业	RMB 64,000	RMB 64,000	100%	100%	是	特种纤维、纱线、混色纺纱线、染色纤维、染色筒纱的生产、加工销售、污水处理
上虞华孚物流有限公司	有限公司	浙江省上虞市	物流业	RMB,500	RMB,500	100%	100%	是	许可经营项目：站场：货运站(场)经营)货运配载、货运代理、仓储理货)(有效期至2015年4月30日) 一般经营项目：运输信息咨询服务。(上述经营范围不含国家法律法规规定禁止、限制和许可经营的项目。)
香港华孚贸易有限公司	境外企业	香港	物资贸易业	HKD 1,000	---	100%	100%	是	从事色纱线产品的销售和投资业务
东至华孚色纺有限公司	有限公司	安徽东至	纺织制造业	RMB 10,000	RMB 10,000	100%	100%	是	纤维、纱线、面料等纺织品、印染品德制造、进出口贸易
肥东华孚色纺有限公司	有限公司	安徽肥东	纺织制造业	RMB 5,000	RMB5,000	100%	100%	是	仅供筹备期使用，筹备期间不得从事生产经营活动。

*2011年10月，香港华孚有限公司对阿克苏华孚色纺有限公司增资14,973.284万元，增资完成后，阿克苏华孚色纺有限公司注册资本变更为16,473.284万元。

3. 通过非同一控制下企业合并取得的子公司

子公司名称	子公司类型	注册地	业务性质	注册资本(万元)	期末实际 投资额(万元)	持股 比例	表决权 比例	是否合并 报表	经营范围
新疆天宏新八棉产业有限公司	有限公司	新疆石河子市	纺织制造业	RMB 13,071	RMB 5,300	100%	100%	是	纺纱、织布、针织、印染；纺织品、床上用品、服装、包装箱的生产和销售；棉花销售；房屋租赁；货物进出口业务 许可经营项目：住宿、餐饮(限银线宾馆经营)。
奎屯锦孚纺织有限公司	有限公司	奎屯市	纺织制造业	RMB 23,034.391622	RMB 15,433.04	67%	67%	是	一般经营项目：纺织品的生产、销售；农副产品(粮食除外)的销售；机械设备租赁；经营本企业自产产品及技术的出口业务；经营本企业生产所需的原辅材料、仪器仪表、机械设备、零配件及技术的进口(国家限定公司经营和国家禁止进口的商品及技术除外)；经营进料加工和“三来一补”业务；籽棉收购；代收水电费；工业供水。

(二) 合并范围发生变更的说明

1、与 2010 年相比，本年新增合并单位 5 家，原因为：

(1) 浙江华孚色纺有限公司以现金方式出资人民币 500 万元设立全资子公司上虞华孚物流有限公司，于 2011 年 4 月 28 日注册设立。

(2) 本公司以现金方式出资人民币 10,000 万元设立全资子公司东至华孚色纺有限公司，于 2011 年 8 月 5 日注册设立。

(3) 淮北市华孚纺织有限公司以现金方式出资人民币 5,000 万元设立全资子公司肥东华孚色纺有限公司，于 2011 年 7 月 25 日注册设立。

(4) 根据 2011 年 3 月 10 日中华人民共和国商务部商境外投资证第 4403201100065 号《企业境外投资证书》，同意深圳市华孚进出口有限公司在香港独资设立“香港华孚贸易有限公司”，香港华孚贸易有限公司注册资本为 1,000 万港元；2011 年 3 月 29 日香港华孚贸易有限公司于香港注册成立。

(5) 本公司 2011 年 8 月 19 日召开的第四届董事会 2011 年第十次临时会议审议通过，本公司与农七师国有资产经营有限公司签订《关于奎屯锦业纺织有限责任公司增资扩股、股权合作协议书》(以下简称“增资扩股协议书”)，本公司以现金人民币 15,433.04 万元对奎屯锦业纺织有限责任公司增资，增资后，奎屯锦业纺织有限责任公司更名为“奎屯锦孚纺织有限公司”，以下简称“奎屯锦孚”)，本公司持有奎屯锦孚 67% 的股权。

(三) 本期新纳入合并范围的主体

1、本期新纳入合并范围的子公司

公司名称	期末净资产	本期净利润
上虞华孚物流有限公司	4,987,035.51	(12,964.49)
东至华孚色纺有限公司	99,884,452.58	(115,547.42)
肥东华孚色纺有限公司	49,901,868.00	(98,132.00)
香港华孚贸易有限公司	6,084,639.58	6,354,600.83
奎屯锦孚	211,199,422.67	(19,204,332.51)

(四) 本期发生的非同一控制下企业合并

子公司名称	营业外收入金额	营业外收入的计算方法
奎屯锦孚	40,115.97	合并成本小于合并中取得的被购买方可辨认净资产公允价值份额的差额计入合并当期的营业外收入

根据 2011 年 6 月 2 日新疆生产建设兵团农七师国资委师国资发[2011]7 号《关于奎屯锦孚纺织有限公司注册有关事项请示的批复》，以及 2011 年 6 月 7 日本公司与农七师国有资产经营有限公司签订增资扩股协议，本公司以现金人民币 15,433.04 万元对奎屯锦孚增资，增资后，本公司持有奎屯锦孚 67% 的股权，本公司于 2011 年 9 月支付增资款人民币 15,433.04 万元，并于 2011 年 10 月 17 日完成工商变更；该项收购为非同一控制下的企业合并，依据其收购完成情况及付款、审批、过户、交割情况，以 2011 年 11 月 1 日作为合并日。

* 营业外收入的计算过程：

本公司合并成本	154,330,400.00
股权比例	67.00%
2011年11月1日奎屯锦孚净资产的公允价值	230,403,755.18
购买成本与享有净资产公允价值的差额	(40,115.97)

** 2011 年 11 月 1 日奎屯锦孚的主要财务指标：

指标	2011 年 11 月 1 日	
	账面价值	公允价值
流动资产	216,798,908.31	216,798,908.31
非流动性资产	275,894,372.53	337,541,653.00
流动负债	268,843,362.22	268,843,362.22
非流动负债	55,093,443.91	55,093,443.91
净资产	168,756,474.71	230,403,755.18

(五) 少数股东权益的情况：

截止 2011 年 12 月 31 日，各子公司少数股东权益如下：

子公司名称	少数股东权益	少数股东权益中用于冲减少数股东损益的金额	母公司所有者权益中冲减的少数股东损益金额
平湖市华孚金瓶纺织有限公司	11,583,378.71	---	---
江苏华孚纺织有限公司	5,987,133.71	---	---
安徽淮北金福纺织有限公司	2,540,032.18	---	---
奎屯锦孚纺织有限公司	69,695,809.48	---	---
合计	89,806,354.08	---	---

(六) 境外经营实体主要报表项目的折算汇率

主要报表项目	折算汇率
长期股权投资	0.9076
应收股利	0.8807
除长期股权投资外资产类项目	0.8107
短期借款	0.8107
应付账款	0.8107
实收资本	0.9659
资本公积	0.9364
未分配利润	0.8709
营业收入	0.8279
营业成本	0.8279

*本公司之全资孙公司香港华孚有限公司、香港华孚贸易有限公司注册于香港，以港币为记账本位币。

五、合并财务报表主要项目注释

(一) 货币资金

1. 货币资金分类

种类	币种	原币金额	折算汇率	期末数	期初数
现金	RMB	337,395.23	1.0000	337,395.23	199,166.34
	HKD	36,819.96	0.8107	29,849.95	21,487.56
	USD	20,058.29	6.3009	126,237.36	43,944.67
	GBP	153.82	9.7116	1,493.84	1,119.91
	EUR	272.61	8.1625	2,225.18	4,677.62
	KRW	144,892.00	0.0055	793.43	12,503.95
	SGD	265.08	4.8679	1,290.38	2,124.83
	VND	1,125,000.00	0.0003	337.50	382.50
	THB	2,470.00	0.1991	491.78	439.70
	BDT	59,794.00	0.0770	4,604.14	2,091.40
	EGP	50.00	1.0890	54.45	---
	TWD	20,479.00	0.2245	4,597.54	---
小计			509,370.78	287,938.48	
银行存款	RMB	813,223,031.16	1.0000	813,223,031.16	1,309,773,649.10
	HKD	29,345,311.81	0.8107	23,792,258.61	12,573,205.66
	USD	2,765,300.29	6.3009	17,417,212.34	9,966,014.99
	EUR	7,751.71	8.1625	66,014.80	---
	小计			854,498,516.91	1,332,312,869.75

种类	币种	原币金额	折算汇率	期末数	期初数
其他货币资金					
	RMB	270,838,602.59	1.0000	270,838,602.59	256,122,289.78
	USD	1,721,210.40	6.3009	10,814,235.85	---
小计				281,652,838.44	256,122,289.78
合计				1,136,660,726.13	1,588,723,098.01

2. 受限制的货币资金明细如下:

项目	期末数	期初数
银行承兑汇票保证金	112,529,615.62	195,395,029.78
借款保证金	44,818,600.00	23,097,555.00
信用证保证金	95,380,301.97	27,603,000.00
合计	252,728,517.59	246,095,584.78

本公司在编制现金流量表时已将受限制的货币资金从现金及现金等价物余额中扣除。

3. 其他货币资金余额中 44,818,600.00 元用于银行借款质押, 详见附注五(十五)。

4. 其他货币资金期末余额中期货保证金为 28,924,320.85 元。

5. 货币资金期末余额比期初余额减少 452,062,371.88 元, 减幅为 28.45%, 减少的主要原因因为部分募集资金已投入使用。

(二) 交易性金融资产

1. 交易性金融资产的分类

种类	期末数	期初数
套期工具	356,241.85	---

交易性金融资产期末余额为棉花期货, 尚未交割完毕。

(三) 应收票据

1. 应收票据的分类

种类	期末数	期初数
银行承兑汇票	242,931,023.98	26,536,713.61
商业承兑汇票	1,300,000.00	450,000.00
合计	244,231,023.98	26,986,713.61

2. 期末余额中质押的银行承兑汇票为 27,783,261.45 元, 用于开具银行承兑汇票和信用证, 其中前五名具体情况如下:

出票单位	出票日期	到期日	金额	备注
湖州龙城针织有限公司	2011 年 9 月 1 日	2012 年 3 月 1 日	3,000,000.00	
宜兴爱娇纺织品有限公司	2011 年 11 月 16 日	2012 年 2 月 16 日	3,000,000.00	
宁波蒙迪针织有限公司	2011 年 9 月 27 日	2012 年 3 月 27 日	2,400,000.00	
东莞市以纯集团有限公司	2011 年 10 月 19 日	2012 年 1 月 19 日	2,040,356.48	
常州丽泰针织有限公司	2011 年 9 月 16 日	2012 年 3 月 14 日	1,200,000.00	
合计			11,640,356.48	

3. 期末公司已背书转让给其他方但尚未到期的银行承兑汇票金额为 175,740,458.62 元, 其中金额最大的前五名单位应收票据情况如下:

出票单位	出票日期	到期日	金额	备注
第一名	2011-7-12	2012-1-12	3,530,000.00	
第二名	2011-8-10	2012-2-10	2,734,062.86	
第三名	2011-10-14	2012-1-13	2,693,908.77	
第四名	2011-7-15	2012-1-15	2,400,000.00	
第五名	2011-11-22	2012-2-22	2,300,000.00	
合计			13,657,971.63	

4. 期末公司已贴现但尚未到期的银行承兑汇票金额为 220,500,000.00 元, 其中金额最大的前五名具体情况如下:

出票单位	出票日期	到期日	金额	备注
第一名	2011-9-26	2012-3-26	65,000,000.00	
第二名	2011-9-20	2012-3-20	30,000,000.00	
第三名	2011-6-14	2012-6-13	17,000,000.00	
第四名	2011-9-6	2012-3-6	10,000,000.00	
第五名	2011-9-6	2012-3-6	10,000,000.00	
合计			132,000,000.00	

5. 期末余额中无应收持股 5%(含 5%)以上表决权股东票据。

6. 应收票据期末余额比期初余额增加 217,244,310.37 元, 增幅为 805.00%, 增加的主要原因是货币紧缩政策下票据结算增加。

(四) 应收账款

1. 应收账款按种类披露

种类	期末数				期初数			
	账面余额		坏账准备		账面余额		坏账准备	
	金额	比例	金额	比例	金额	比例	金额	比例
单项金额重大并单项计提坏账准备的应收账款	---	---	---	---	---	---	---	---
按组合计提坏账准备的应收账款								
以账龄作为信用风险特征的组合	508,963,409.53	100.00%	26,976,857.85	5.30%	359,192,918.26	98.47%	20,027,428.38	5.58%
组合小计	508,963,409.53	100.00%	26,976,857.85	5.30%	359,192,918.26	98.47%	20,027,428.38	5.58%
单项金额虽不重大但单项计提坏账准备的应收账款	---	---	---	---	5,572,330.69	1.53%	5,485,895.08	98.45%
合计	508,963,409.53	100.00%	26,976,857.85	5.30%	364,765,248.95	100.00%	25,513,323.46	6.99%

2. 组合中，按账龄分析法计提坏账准备的应收账款：

账龄	期末数			期初数		
	金额	占总额比例	坏账准备	金额	占总额比例	坏账准备
一年以内	506,888,939.34	99.59%	25,664,311.45	356,110,164.14	97.63%	17,814,434.78
一年以上至两年以内	407,431.29	0.08%	40,743.14	135,136.69	0.04%	13,513.42
二年以上至三年以内	71,162.85	0.01%	14,232.57	177,685.02	0.05%	35,537.00
三年以上	1,595,876.05	0.32%	1,257,570.69	2,769,932.41	0.75%	2,163,943.18
合计	508,963,409.53	100.00%	26,976,857.85	359,192,918.26	98.47%	20,027,428.38

3. 应收账款期末余额比期初余额增加 144,198,160.58 元，增幅为 39.53%，主要原因是本期销售额增加，受账期影响，应收账款余额增加。

4. 本期核销坏账的情况：

本公司 2011 年 12 月 23 日召开第四届董事会 2011 年第十五次临时会议，审议通过了《关于华孚色纺股份有限公司关于坏账核销的议案》，对应收账款坏账进行核销，共确认无法收回的坏账人民币 4,932,182.74 元，港币 3,271,567.84 元，其中以前年度已计提了坏账准备人民币 4,889,638.90 元，港币 3,220,905.29 元。

5. 期末应收账款金额前五名单位情况如下:

单位名称	与本公司关系	款项性质	金额	年限	占应收账款总额的比例
第一名	无关联	货款	35,226,682.11	一年以内	6.92%
第二名	无关联	货款	25,283,609.78	一年以内	4.97%
第三名	无关联	货款	15,666,132.54	一年以内	3.08%
第四名	无关联	货款	13,670,536.60	一年以内	2.69%
第五名	无关联	货款	12,738,125.88	一年以内	2.50%
合计			102,585,086.91		20.16%

6. 期末应收账款余额无持股 5%(含 5%)以上表决权股东单位欠款。
(五) 预付款项
1. 预付款项按账龄列示

账龄	期末数		期初数	
	金额	占总额比例	金额	占总额比例
一年以内	719,150,346.27	99.43%	448,160,095.21	99.75%
一年以上至二年以内	3,886,017.00	0.54%	341,972.69	0.08%
二年以上至三年以内	66,798.51	0.01%	702,728.26	0.15%
三年以上	150,796.10	0.02%	77,015.78	0.02%
合计	723,253,957.88	100%	449,281,811.94	100%

2. 预付款项期末余额比期初余额增加 273,972,145.94 元,增幅为 60.98%,主要原因是预付定金锁定 2012 年部分棉花资源,同时本期工程项目预付款增加。

3. 期末无预付持股 5%(含 5%)以上的表决权股东的款项,其他关联方款项详见附注六(三)。

4. 期末预付款项金额前五名单位情况如下:

单位名称	与本公司关系	金额	年限	未结算原因
经纬纺织机械股份有限公司	非关联方	181,647,010.00	一年以内	合同未履行完毕
新疆银力棉业股份有限公司	非关联方	129,769,067.33	一年以内	合同未履行完毕
LOUIS DREYFUS COMMODITIES	非关联方	75,190,739.73	一年以内	合同未履行完毕
新疆生产建设兵团农六师棉麻公司	非关联方	30,392,879.27	一年以内	合同未履行完毕
中棉集团上海棉花有限公司	关联方	28,919,505.15	一年以内	合同未履行完毕
合计		445,919,201.48		

(六)其他应收款

1. 其他应收款按种类披露

种类	期末数				期初数			
	账面余额		坏账准备		账面余额		坏账准备	
	金额	比例	金额	比例	金额	比例	金额	比例
单项金额重大并单项计提坏账准备的其他应收款	38,469,304.23	77.26%	---	---	61,867,835.59	56.85%	---	---
按组合计提坏账准备的其他应收款以账龄作为信用风险特征的组合	11,323,584.43	22.74%	2,527,772.85	22.32%	46,963,761.46	43.15%	4,205,133.22	8.95%
组合小计	11,323,584.43	22.74%	2,527,772.85	22.32%	46,963,761.46	43.15%	4,205,133.22	8.95%
单项金额虽不重大但单项计提坏账准备的其他应收款	---	---	---	---	---	---	---	---
合计	49,792,888.66	100%	2,527,772.85	5.08%	108,831,597.05	100%	4,205,133.22	3.86%

2. 期末单项金额重大的应收款项中应收增值税出口退税款 34,469,304.23 元、土地拍卖保证金 4,000,000.00 元，公司预计该等应收款项不存在损失，故未计提坏账准备。

3. 组合中，按账龄分析法计提坏账准备的其他应收款：

账龄	期末数			期初数		
	金额	占总额比例	坏账准备	金额	占总额比例	坏账准备
一年以内	6,163,856.21	12.38%	296,236.47	28,618,630.19	26.30%	1,429,839.99
一年以上至二年以内	2,737,762.55	5.50%	272,339.26	16,052,224.10	14.75%	1,605,222.41
二年以上至三年以内	6,952.00	0.01%	1,390.40	21,375.90	0.02%	4,275.18
三年以上	2,415,013.67	4.85%	1,957,806.72	2,271,531.27	2.08%	1,165,795.64
合计	11,323,584.43	22.74%	2,527,772.85	46,963,761.46	43.15%	4,205,133.22

4. 期末其他应收款金额前五名单位情况如下：

单位名称	与本公司关系	款项性质	金额	年限	占其他应收款总额的比例
第一名	非关联方	退税款	34,469,304.23	一年以内	69.23%
第二名	非关联方	土地竞买保证金	4,000,000.00	一年以内	8.03%
第三名	非关联方	保证金	1,744,879.00	三年以上	3.50%
第四名	非关联方	代付保险费	998,998.00	一年至二年	2.01%
第五名	非关联方	保证金	809,737.98	一年以内	1.63%
合计			42,022,919.21		84.40%

5. 期末其他应收款余额中无持股 5%(含 5%) 以上股东欠款。

(七) 存货

1. 存货分类

账龄	期末数			期初数		
	账面余额	跌价准备	账面价值	账面余额	跌价准备	账面价值
库存商品	1,332,260,255.32	12,672,405.05	1,319,587,850.27	836,012,469.83	1,272,017.30	834,740,452.53
原材料	806,264,170.02	15,458,771.94	790,805,398.08	659,191,365.41	1,483,468.48	657,707,896.93
委托加工物资	2,622,303.44	146,063.42	2,476,240.02	2,849,251.98	146,063.42	2,703,188.56
在产品	90,226,753.09	---	90,226,753.09	87,850,191.43	---	87,850,191.43
周转材料	4,217,056.29	104,580.08	4,112,476.21	5,347,445.93	104,580.08	5,242,865.85
自制半成品	118,793,254.19	---	118,793,254.19	123,335,970.62	---	123,335,970.62
合计	2,354,383,792.35	28,381,820.49	2,326,001,971.86	1,714,586,695.20	3,006,129.28	1,711,580,565.92

(1) 存货期末账面余额比期初账面余额增加 639,797,097.15 元, 增幅为 37.31%, 主要是库存商品及原材料增加较大, 增加的主要原因是产品及原料备货, 同时因收购奎屯锦孚导致合并范围增加所致。

(2) 期末库存商品中有 18,700 吨色纺纱已作借款质押。

2. 存货跌价准备明细表:

项目	期初数	本期增加数	本期减少数			期末数
			因资产价值回升转回数	转销数	合计	
库存商品	1,272,017.30	11,948,775.93	---	548,388.18	548,388.18	12,672,405.05
原材料	1,483,468.48	15,458,771.94	---	1,483,468.48	1,483,468.48	15,458,771.94
委托加工物资	146,063.42	---	---	---	---	146,063.42
周转材料	104,580.08	---	---	---	---	104,580.08
合计	3,006,129.28	27,407,547.87	---	2,031,856.66	2,031,856.66	28,381,820.49

(1) 期末本公司根据存货账面价值与可变现净值的差额计提了上述跌价准备; 存货可变现净值是按存货的估计售价减去至完工估计将要发生的成本、估计的销售费用以及相关税金后的金额确定。

(2) 存货跌价准备本期增加数 27,407,547.87 元系奎屯锦孚本期新纳入合并范围所致。

(八) 长期股权投资

1. 明细列示如下:

项目	期末数			期初数		
	账面余额	减值准备	账面价值	账面余额	减值准备	账面价值
长期股权投资						
其中：对联营企业投资	17,259,505.18	---	17,259,505.18	---	---	---
其他股权投资	15,541,745.90	---	15,541,745.90	10,541,745.90	---	10,541,745.90
合计	32,801,251.08	---	32,801,251.08	10,541,745.90	---	10,541,745.90

2. 联营公司主要信息

 金额单位：万元 **错误！未找到引用源。**

3. 按权益法核算的长期股权投资

被投资单位	投资成本	期初余额	本期追加投资额	本期权益增减额		期末余额
				合计	其中：分回现金红利	
联营企业：						
中棉集团上海棉花有限公司	16,894,054.88	---	16,894,054.88	365,450.30	---	17,259,505.18
合计	16,894,054.88	---	16,894,054.88	365,450.30	---	17,259,505.18

4. 其他股权投资：

被投资单位名称	投资成本	期初数	本期增加	本期减少	期末数
金华市环球股份有限公司	120,000.00	120,000.00	---	---	120,000.00
浙江八达股份有限公司	66,000.00	66,000.00	---	---	66,000.00
奥托康制药公司	289,800.00	289,800.00	---	---	289,800.00
浙江凯旋股份有限公司	65,945.90	65,945.90	---	---	65,945.90
徽商银行股份有限公司	10,000,000.00	10,000,000.00	---	---	10,000,000.00
石河子国民村镇银行有限责任公司	5,000,000.00	---	5,000,000.00	---	5,000,000.00
合计	15,541,745.90	10,541,745.90	5,000,000.00	---	15,541,745.90

*本公司认为期末长期股权投资不存在发生减值的情形，故未计提长期股权投资减值准备。

(九) 固定资产及累计折旧

1. 固定资产情况

固定资产原值	期初数	本期增加	本期减少	期末数
房屋及建筑物	780,967,485.81	283,256,140.72	4,688,857.83	1,059,534,768.70
机器设备	1,352,337,881.37	433,849,276.68	132,785,008.80	1,653,402,149.25
运输设备	24,604,306.81	12,516,880.25	1,278,259.51	35,842,927.55
电子及其它设备	53,445,765.89	62,746,904.57	2,423,757.87	113,768,912.59
合计	2,211,355,439.88	792,369,202.22	141,175,884.01	2,862,548,758.09

累计折旧	期初数	本期增加额	本期计提额	本期减少额	期末数
房屋及建筑物	189,299,805.01	12,399,180.39	35,627,232.19	2,680,178.89	234,646,038.70
机器设备	538,952,259.68	37,254,794.78	145,703,706.15	64,190,665.66	657,720,094.95
运输设备	10,647,726.55	1,321,163.72	3,920,495.09	829,081.17	15,060,304.19
电子及其它设备	30,116,376.05	---	10,005,583.99	1,581,409.76	38,540,550.28
合计	769,016,167.29	50,975,138.89	195,257,017.42	69,281,335.48	945,966,988.12
固定资产净值	1,442,339,272.59				1,916,581,769.97

固定资产减值准备	期初数	本期增加	本期减少	期末数
房屋及建筑物	15,868,410.57	---	---	15,868,410.57
机器设备	35,464,787.74	---	2,967,267.31	32,497,520.43
运输设备	403,481.61	---	---	403,481.61
电子及其它设备	1,554,166.15	---	---	1,554,166.15
合计	53,290,846.07	---	2,967,267.31	50,323,578.76
净额	1,389,048,426.52			1,866,258,191.21

2. 固定资产本期变动的主要原因：

增加数：①由在建工程完工转入324,836,073.26元；②因收购奎屯锦孚本期新纳入合并范围增加固定资产375,465,901.69元。

减少数：本期减少的主要原因是本公司处置了一批不适用的机器设备。

3. 固定资产减值准备本年变动的主要原因：

固定资产减值准备本年减少是公司处置固定资产相应结转其计提的减值准备。

4. 固定资产期末余额中原值95,612,708.17元、净值69,632,363.08元已用于银行借款抵押。

(十) 在建工程

项目	期末数			期初数		
	账面余额	减值准备	账面价值	账面余额	减值准备	账面价值
浙江华孚色纺一期工程	---	---	---	695,463.17	---	695,463.17
浙江华孚二期其他募集资金项目	29,085,327.78	---	29,085,327.78	16,865,606.78	---	16,865,606.78
浙江华孚二期自筹资金项目	4,065,160.28	---	4,065,160.28	6,813,820.13	---	6,813,820.13
平湖华孚新型纱线工程	---	---	---	52,706,140.64	---	52,706,140.64
江苏华孚工程	20,560,700.66	---	20,560,700.66	48,092.80	---	48,092.80
缙云 5400 项目	385,686.00	---	385,686.00	2,393,654.76	---	2,393,654.76
九江染厂工程	59,327,800.16	---	59,327,800.16	1,984,236.77	---	1,984,236.77
新疆华孚新厂房工程项目	11,421,806.13	---	11,421,806.13	15,152,543.41	---	15,152,543.41
石河子纤维一期工程	2,601,197.44	---	2,601,197.44	35,324,178.94	---	35,324,178.94
阿克苏华孚 12 万锭色纺纱工程	88,914,955.16	---	88,914,955.16	102,967.00	---	102,967.00
奎屯 12 万锭色纺纱项目	59,510,189.51	---	59,510,189.51	---	---	---
奎屯机械设备改造工程	501,057.18	---	501,057.18	---	---	---
五家渠 12 万锭色纺纱工程	103,090,166.98	---	103,090,166.98	---	---	---
职工宿舍楼改造工程	6,278,928.60	---	6,278,928.60	---	---	---
其他	524,148.12	---	524,148.12	1,632,090.19	---	1,632,090.19
合计	386,267,124.00	---	386,267,124.00	133,718,794.59	---	133,718,794.59

1. 在建工程明细情况

工程名称	期初数	本期增加额	本期转入 固定资产	其他减少	期末数	资金来源
浙江华孚色纺一期工程	695,463.17	4,005,500.00	4,700,963.17	---	---	自筹
浙江华孚二期其他募集资金项目	16,865,606.78	68,497,884.47	55,984,507.35	293,656.12	29,085,327.78	募集资金
浙江华孚二期自筹资金项目	6,813,820.13	4,013,623.60	6,413,283.45	349,000.00	4,065,160.28	自筹
平湖华孚新型纱线工程	52,706,140.64	63,350,520.28	115,341,761.79	714,899.13	-0.00	自筹
江苏华孚工程	48,092.80	22,705,565.57	1,101,577.71	1,091,380.00	20,560,700.66	自筹
缙云 5400 项目	2,393,654.76	2,862,204.68	4,870,173.44	---	385,686.00	自筹
九江染厂工程	1,984,236.77	65,818,939.54	8,475,376.15	---	59,327,800.16	自筹
新疆华孚新厂房工程项目	15,152,543.41	335,654.73	4,066,392.01	---	11,421,806.13	自筹
石河子纤维一期工程	35,324,178.94	35,179,384.70	67,902,366.20	---	2,601,197.44	自筹
阿克苏华孚 12 万锭色纺纱工程	102,967.00	88,811,988.16	---	---	88,914,955.16	自筹
奎屯 12 万锭色纺纱项目	---	59,510,189.51	---	---	59,510,189.51	自筹
奎屯机械设备改造工程	---	45,634,742.06	45,133,684.88	---	501,057.18	自筹
五家渠 12 万锭色纺纱工程	---	103,090,166.98	---	---	103,090,166.98	募集资金
职工宿舍楼改造工程	---	6,278,928.60	---	---	6,278,928.60	自筹
其他	1,632,090.19	10,398,682.09	10,845,987.11	660,637.05	524,148.12	自筹
合计	133,718,794.59	580,493,974.97	324,836,073.26	3,109,572.30	386,267,124.00	

2. 本公司认为期末在建工程未出现可收回金额低于账面价值的情形，故未计提减值准备。

(十一) 无形资产

1. 无形资产情况

项目	期初数	本期增加额	本期减少额	期末数
一、原价合计	182,006,352.81	19,554,668.68	---	201,561,021.49
土地使用权	171,651,484.45	18,018,958.26	---	189,670,442.71
软件	10,354,868.36	1,535,710.42	---	11,890,578.78
二、累计摊销额	20,034,813.53	5,728,834.54	---	25,763,648.07
土地使用权	17,295,111.74	4,240,079.18	---	21,535,190.92
软件	2,739,701.79	1,488,755.36	---	4,228,457.15
三、无形资产减值准备累计金额合计	---	---	---	---
土地使用权	---	---	---	---
软件	---	---	---	---
四、无形资产账面价值合计	161,971,539.28			175,797,373.42
土地使用权	154,356,372.71			168,135,251.79
软件	7,615,166.57			7,662,121.63

2. 无形资产原价本期增加 19,554,668.68 元，主要原因是①因收购奎屯锦孚本期新纳入合并范围增加土地 7,282,392.96 元；②本公司之子公司购买土地 10,736,565.30 元。

3. 无形资产土地使用权期末余额中 12,758,832.48 元已用于银行借款抵押。

4. 本公司购买的淮北市纺织路中段的土地使用权证正在办理之中。

5. 本公司认为期末无形资产未出现可收回金额低于账面价值的情形，故未计提无形资产减值准备。

(十二) 长期待摊费用

类别	期初数	本期增加额	本期摊销额	其他减少额	期末数
装修费	6,890,992.81	3,639,743.48	3,636,428.72	---	6,894,307.57
机物料	425,547.09	360,560.21	523,693.09	---	262,414.21
合计	7,316,539.90	4,000,303.69	4,160,121.81	---	7,156,721.78

(十三) 递延所得税资产
1. 已确认的递延所得税资产:

项目	期末数	期初数
坏账准备	4,907,461.79	2,517,620.51
存货跌价准备	62,660.88	164,958.68
国产设备抵免企业所得税	11,260,341.51	32,866,242.38
折旧费	806,633.09	806,633.09
预提费用	7,931,191.94	500,654.24
固定资产减值准备	4,746,742.17	4,742,024.28
未实现利润	18,852,434.46	6,717,140.28
其他	2,069,522.79	1,536,216.74
合计	50,636,988.63	49,851,490.20

*国产设备抵免企业所得税系税务局已批复同意抵税但尚未抵扣的可抵扣款项。

2. 引起暂时性差异的资产项目对应的暂时性差异金额:

项目	暂时性差异金额
坏账准备	20,729,489.57
存货跌价准备	250,643.50
国产设备抵免企业所得税	11,260,341.51
折旧费	3,226,532.36
预提费用及计提利息	34,054,232.00
固定资产减值准备	22,464,153.04
未实现利润	75,409,737.86
其他	3,912,191.18
合计	171,307,321.02

3. 未确认递延所得税资产明细:

项目	期末数	期初数
(1) 可抵扣暂时性差异	75,958,328.20	41,141,927.01
其中:	---	---
坏账准备	8,775,141.13	6,609,029.08
存货跌价准备	23,999,902.86	1,852,688.91
固定资产减值准备	27,859,425.72	30,815,209.02
其他	15,323,858.49	1,865,000.00
(2) 可抵扣亏损	54,784,381.17	57,127,543.81
合计	130,742,709.37	98,269,470.82

* 由于未来能否获得足够的应纳税所得额具有不确定性,因而未确认上述本公司及新疆天宏新八棉产业有限公司、淮北金福等子公司可抵扣亏损引起的递延所得税资产。

4. 未确认递延所得税资产的可抵扣亏损将于以下年度到期:

年份	期末数	期初数
2012 年	11,444,452.35	29,800,185.02
2013 年	5,643,175.10	12,315,877.49
2014 年	6,335,689.53	13,100,720.04
2015 年	1,182,448.58	1,910,761.26
2016 年	30,178,615.61	---
合计	54,784,381.17	57,127,543.81

(十四) 资产减值准备
1. 明细列示如下:

项目	期初数	本期增加额	本期减少额		期末数
			转回	转销	
坏账准备	29,718,456.68	20,048,031.15	12,537,858.99	7,723,998.14	29,504,630.70
存货跌价准备	3,006,129.28	27,407,547.87	---	2,031,856.66	28,381,820.49
固定资产减值准备	53,290,846.07	---	---	2,967,267.31	50,323,578.76
合计	86,015,432.03	47,455,579.02	12,537,858.99	12,723,122.11	108,210,029.95

2. 资产减值准备期末余额较期初余额增加 22,194,597.92 元, 主要原因是:

- (1) 因收购奎屯锦孚本期新纳入合并范围, 增加存货跌价准备 27,407,547.87 元;
- (2) 如附注五(三)所述, 根据本公司第四届董事会 2011 年第十五次临时会议, 对应收账款坏账进行了核销;
- (3) 受期末应收账款和其他应收款余额及账龄的影响, 计提的坏账准备相应的变动。

(十五) 短期借款
1. 短期借款分类

借款类别	期末数	期初数
信用借款	100,000,000.00	---
委托借款	60,000,000.00	---
保证借款	1,076,625,595.78	860,126,000.00
抵押借款	65,000,000.00	68,000,000.00
质押借款	222,500,000.00	---
保证、抵押借款	99,600,000.00	---
保证、质押借款	107,949,310.44	---
保证、抵押、质押借款	941,400,000.00	350,000,000.00
合计	2,673,074,906.22	1,278,126,000.00

2. 委托借款：根据奎屯锦孚与农七师国有资产经营有限公司、中国建设银行股份有限公司奎屯支行签订的《委托贷款合同》，农七师国有资产经营有限公司委托中国建设银行股份有限公司向奎屯锦孚发放委托贷款 6,000.00 万元，借款期限为一年。

3. 保证借款：期末保证借款中：480,475,751.86 元由华孚控股有限公司提供担保；160,000,000.00 元由浙江华孚色纺有限公司提供担保；161,733,445.96 元由华孚集团有限公司、深圳华孚进出口有限公司、陈玲芳、孙伟挺、华孚控股有限公司、华孚色纺股份有限公司、浙江华孚色纺有限公司共同提供担保；144,416,397.96 元由深圳华孚进出口有限公司、陈玲芳、孙伟挺共同提供担保；80,000,000.00 元由深圳华孚进出口有限公司、华孚控股有限公司、香港华孚有限公司共同提供担保；50,000,000.00 元由华孚控股有限公司、浙江华孚色纺有限公司共同提供担保。

4. 抵押借款：抵押借款抵押物情况见附注五(九)、(十一)。

5. 质押借款：质押借款质押物情况见附注五(七)。

6. 保证、抵押借款：

(1) 由华孚控股有限公司提供担保；

(2) 浙江华孚色纺有限公司与中国银行股份有限公司杭州市开元支行签署了 10LRD012 号《最高额抵押合同》，以其拥有的房产及土地使用权作为抵押物提供担保。

7. 保证、质押借款：

(1) 由华孚控股有限公司提供担保；

(2) 浙江华孚色纺有限公司向中国银行股份有限公司贸易融资，以其他货币资金保证金作为质押物提供担保。

8. 保证、抵押、质押借款：

(1) 由华孚控股有限公司、华孚色纺股份有限公司共同提供担保；

(2) 质押借款部分系本公司之子公司深圳华孚进出口有限公司以其他货币资金保证金作为质押取得的贷款。质押情况见附注五(一)；

(3) 华孚控股有限公司与中国建设银行股份有限公司深圳市分行签署了抵 2011 额 0421 罗湖《授信额度最高额度抵押合同》，以其拥有的房产作为抵押物提供担保。

(十六) 应付票据

1. 应付票据的分类

种类	期末数	期初数
银行承兑汇票	125,500,000.00	779,068,772.58
信用证	95,000,000.00	13,300,000.00
合计	220,500,000.00	792,368,772.58

2. 上述银行承兑汇票余额中：105,500,000.00元由华孚控股有限公司、浙江华孚色纺提供担保，20,000,000.00元由华孚控股有限公司、华孚色纺股份有限公司、深圳华孚进出口公司提供担保。

信用证95,000,000.00元由华孚控股有限公司、浙江华孚色纺提供担保。

3. 以上银行承兑汇票中20,000,000.00元于一年内到期，其余均于6个月内到期。

(十七) 应付账款

1. 应付账款按账龄列示

账龄	期末数		期初数	
	金额	占总额比例	金额	占总额比例
一年以内	452,540,556.66	95.98%	672,126,728.52	98.74%
一年以上至二年以内	17,451,437.54	3.70%	6,138,826.76	0.90%
二年以上至三年以内	1,115,834.41	0.24%	634,018.23	0.09%
三年以上	368,126.79	0.08%	1,841,487.96	0.27%
合计	471,475,955.40	100%	680,741,061.47	100%

2. 应付账款期末余额较期初余额减少209,265,106.07元，减幅为30.74%，主要原因是根据棉花价格走势，采购付款政策有所调整。

3. 期末余额中无应付持股5%(含5%)以上表决权股东款项。

4. 期末余额中应付关联方的款项详见附注六。

5. 本公司账龄超过1年且金额在100万元以上的大额应付账款如下：

单位名称	与本公司关系	款项性质	金额	年限	未偿还原因
克拉玛依市乌尔禾锦宏棉业有限公司	非关联方	货款	2,707,153.58	一年至二年	合同未履行完毕
128 团计财科	非关联方	货款	7,312,321.82	一年至二年	合同未履行完毕
合计			10,019,475.40		

(十八) 预收款项

1. 预收款项按账龄列示

账龄	期末数		期初数	
	金额	占总额比例	金额	占总额比例
一年以内	52,816,164.14	93.10%	101,795,264.45	96.83%
一年以上至二年以内	3,048,004.60	5.37%	2,487,762.37	2.37%
二年以上至三年以内	608,944.36	1.07%	416,535.81	0.40%
三年以上	257,743.99	0.46%	425,304.22	0.40%
合计	56,730,857.09	100%	105,124,866.85	100%

2. 预收款项期末余额较期初余额减少 48,394,009.76 元, 减幅为 46.03%, 主要原因是公司赊销政策改变, 预收款项减少。

3. 期末余额中无预收持股 5%(含 5%) 以上表决权股东款项。

4. 期末余额中无预收其他关联方的款项。

5. 期末余额中无账龄超过一年且金额在 100 万元以上的大额预收款项。

(十九) 应付职工薪酬

项目	期初数	本期发生额	本期支付额	期末数
一、工资、奖金、津贴和补贴	67,090,008.38	402,788,640.55	411,815,740.46	58,062,908.47
二、职工福利费	1,346,858.48	11,097,213.86	11,143,549.27	1,300,523.07
三、社会保险费	1,401,269.62	42,481,263.32	42,656,296.97	1,226,235.97
1. 医疗保险费	52,076.59	13,588,392.87	13,581,741.75	58,727.71
2. 基本养老保险费	1,320,342.20	23,124,997.94	23,419,640.11	1,025,700.03
3. 年金缴费	---	---	---	---
4. 失业保险费	11,898.95	2,441,856.88	2,442,876.11	10,879.72
5. 工伤保险费	5,742.24	2,339,172.79	2,340,074.03	4,841.00
6. 生育保险费	3,299.64	452,946.94	453,813.64	2,432.94
7. 其他	7,910.00	533,895.90	418,151.33	123,654.57
四、住房公积金	---	3,935,683.64	3,935,683.64	---
五、工会经费和职工教育经费	6,389,129.10	4,987,215.97	2,931,178.47	8,445,166.60
六、非货币性福利	---	---	---	---
七、因解除劳动关系给予的补偿	---	50,176.00	50,176.00	---
八、其他	---	1,774,587.29	1,774,587.29	---
其中：以现金结算的股份支付	---	---	---	---
合计	76,227,265.58	467,114,780.63	474,307,212.10	69,034,834.11

*职工福利费余额 1,300,523.07 元为子公司以前年度按税后利润 5% 提取的职工福利及奖励基金。

(二十) 应交税费

1. 应交税费分类

税项	期末数	期初数
增值税	(86,100,208.47)	(26,428,702.75)
营业税	11,544.41	54.65
城建税	1,492,667.69	745,305.71
企业所得税	24,276,180.06	32,928,386.86
房产税	2,930,614.11	3,116,695.11
个人所得税	473,775.73	346,595.33
土地使用税	3,977,455.87	4,200,865.39
教育费附加	787,523.00	647,136.34
其他	1,006,372.09	2,134,966.56

合计

(51,144,075.51)

17,691,303.20

2. 应交税费期末余额较期初余额减少 68,835,378.71 元, 主要系本期工程项目增加, 设备采购量加大, 增值税进项税额大幅增加, 同时生产规模扩大, 原材料采购量也大幅提升, 导致增值税进项税额较大。

(二十一) 应付利息

项目	期末数	期初数
借款利息	18,342,406.07	668,266.60
合计	18,342,406.07	668,266.60

(二十二) 其他应付款

1. 其他应付款按账龄列示

账龄	期末数		期初数	
	金额	占总额比例	金额	占总额比例
一年以内	79,539,129.74	58.23%	151,023,652.40	77.06%
一年以上至二年内	18,069,976.77	13.23%	35,396,494.43	18.06%
二年以上至三年内	25,819,761.64	18.91%	2,928,631.67	1.49%
三年以上	13,157,079.48	9.63%	6,634,960.19	3.39%
合计	136,585,947.63	100%	195,983,738.69	100%

2. 期末余额无欠持有5%(含5%)以上表决权股东的款项, 关联方往来见附注六(三)关联方往来。

3. 期末余额中账龄超过一年以上的其他应付款较期初增加12,086,731.60元, 增加的主要原因是收购奎屯锦孚本期新纳入合并范围所致, 其中账龄超过一年且金额在100万元以上的大额其他应付款, 其具体情况如下:

单位名称	与本公司关系	金额	未偿还原因
新疆石河子造纸厂	非关联方	20,348,220.40	代垫材料款
石河子国有资产经营有限公司	非关联方	10,550,000.00	借款
奎屯锦孚公司员工	非关联方	5,000,000.00	尚未支付的员工安置补偿费
农八师财务局	非关联方	1,976,200.00	借款
安荣	非关联方	1,729,000.00	押金
王梅兰	非关联方	1,738,253.75	押金
农八师财务局专项资金	非关联方	1,200,000.00	借款
合计		42,541,674.15	

4. 其他应付款中预提费用 28,356,340.47 元，按费用类别列示如下：

费用类别	期末数	期初数	年末结余原因
运费	23,413,582.67	24,173,793.15	依据合同及运输里程预提
电费	2,020,913.88	1,861,861.99	依据实际抄表数预提
水费	457,171.05	386,462.96	依据实际抄表数预提
汽费	1,521,065.17	2,668,691.05	依据实际抄表数预提
排污费	943,607.70	---	依据合同预提
合计	28,356,340.47	29,090,809.15	

(二十三) 一年内到期的非流动负债
1. 一年内到期的非流动负债分类

借款类别	期末数	期初数
抵押借款	---	47,500,000.00
合计	---	47,500,000.00

(二十四) 长期借款
1. 长期借款分类

借款类别	期末数	期初数
信用借款	62,771,762.97	12,535,926.62
合计	62,771,762.97	12,535,926.62

2. 根据本公司之子公司江西华孚 2005 年 1 月 1 日与江西省彭泽县棉纺织厂签订的借款协议书，江西华孚向其借款人民币 2,050.00 万元，借款期限 17 年，截止 2011 年 12 月 31 日已归还 1,100.00 万元，期末余额为 950.00 万元。

3. 本期新收购奎屯锦孚向新疆天北城市建设投资有限公司借款 5,017.00 万元。

(二十五) 应付债券

债券名称	面值	债券期限	发行金额	发行费用	期初应付利息	本期应计利息	本期已付利息	期末应付利息	期末余额
11 华孚 01	600,000,000.00	五年	600,000,000.00	6,800,000.00	---	5,707,049.32	---	5,707,049.32	598,907,049.32
合计	600,000,000.00		600,000,000.00	6,800,000.00	---	5,707,049.32	---	5,707,049.32	598,907,049.32

本期债券业经中国证券监督管理委员会证监许可【2011】1575 号文件核准公开发行，债券面值人民币 100 元，债券票面利率为 7.8%，发行日期为 2011 年 11 月 18 日，大华会计师事务所有限公司对募集资金到位情况出具了编号为大华验字【2011】282 号验资报告。

(二十六) 长期应付款

1. 长期应付款分类

类别	期末数	期初数
担保损失备付金	4,367,138.45	4,367,138.45
股权转让款	20,000,000.00	20,000,000.00
职工安置、补偿金	4,283,028.83	---
宿迁市湖滨新城开发区管委会	200,000.00	200,000.00
合计	28,850,167.28	24,567,138.45

2. 2009 年 11 月 30 日，新疆华孚与石河子国有资产经营(集团)有限公司、新疆石河子造纸厂签订股权转让协议，由新疆华孚收购石河子国有资产经营(集团)有限公司、新疆石河子造纸厂持有的新疆天宏新八棉产业有限公司股权，股权转让价款为人民币 4,000 万元，协议约定，股权转让款分两次付清，第一次在协议生效后一个月内支付人民币 2,000 万元，第二次在四至五年内全部付清，2010 年 2 月收购完成后，新疆华孚将未付款项计入长期应付款。

职工安置、补偿金 4,283,028.83 元系本期新收购奎屯锦孚尚未支付的员工安置补偿金。

(二十七) 其他非流动负债

1. 其他非流动负债分类

项目	期初数	本期增加	本期减少	期末数
平湖华孚拆迁补偿款	98,097,086.42	3,000,000.00	2,869,093.15	98,227,993.27
华孚色纺技改奖励款	1,640,000.00	---	164,000.00	1,476,000.00
江苏华孚固定投资配套奖励款	3,994,866.98	---	82,675.80	3,912,191.18
新疆天宏新八棉产业有限公司技改补助款	225,000.00	---	25,000.00	200,000.00
石河子华孚纤维有限公司土地补贴款	2,150,000.00	---	50,166.67	2,099,833.33
新疆六孚基础设施配套款	---	6,603,809.82	231,133.34	6,372,676.48
新疆华孚土地补贴款	---	2,600,000.00	198,095.24	2,401,904.76
石河子华孚纤维工业发展专项资金	---	500,000.00	8,333.33	491,666.67
阿克苏华孚土地补贴款	---	6,671,394.00	55,594.95	6,615,799.05
九江华孚土地补贴款	---	4,455,000.00	89,100.00	4,365,900.00
合计	106,106,953.40	23,830,203.82	3,773,192.48	126,163,964.74

(二十八) 股本

项目	期初数	本期变动增(减)						期末数
		配股额	送股额	公积金转股	增发	其他	小计	
1、有限售条件股份								
(1) 国有法人持股	---	---	---	---	---	---	---	---
(2) 其他内资持股	203,243,311.00	---	---	203,243,311.00	---	(85,106,382.00)	118,136,929.00	321,380,240.00
其中：境内法人持股	193,938,311.00	---	---	193,938,311.00	---	(73,906,382.00)	120,031,929.00	313,970,240.00
境内自然人持股	9,305,000.00	---	---	9,305,000.00	---	(11,200,000.00)	(1,895,000.00)	7,410,000.00
有限售条件股份合计	203,243,311.00	---	---	203,243,311.00	---	(85,106,382.00)	118,136,929.00	321,380,240.00
2、无限售条件流通股份								
(1) 人民币普通股	74,420,880.00	---	---	74,420,880.00	---	85,106,382.00	159,527,262.00	233,948,142.00
无限售条件流通股份合计	74,420,880.00	---	---	74,420,880.00	---	85,106,382.00	159,527,262.00	233,948,142.00
合计	277,664,191.00	---	---	277,664,191.00	---	---	277,664,191.00	555,328,382.00

根据 2011 年 8 月 15 日召开的 2011 年度第三次临时股东大会决议，通过《2011 年半年度利润分配预案》，以 2011 年 6 月 30 日的总股本 27,766.4191 万股为基数，每 10 股资本公积转增 10 股，转增后，本公司股本由 27,766.4191 万股增加至 55,532.8382 万股，公司注册资本增加至 555,328,382.00 元。上述股本业经大华会计师事务所有限公司出具的大华验字[2011]260 号验资报告验证。

根据 2011 年 12 月 14 日《限售股份解除限售的提示性公告》，本次实际解除限售的有限售条件流通股数为 85,106,382 股，可上市流通日期为 2011 年 12 月 16 日。

(二十九) 资本公积

项目	期初数	本期增加	本期减少	期末数
股本溢价	1,533,773,587.42	---	277,664,191.00	1,256,109,396.42
其他资本公积	861,333.03	13,786,215.95	---	14,647,548.98
合计	1,534,634,920.45	13,786,215.95	277,664,191.00	1,270,756,945.40

(1) 本期增加：

本公司股权激励计划摊销的期权费用 13,186,215.95 元。

本公司《股票期权激励计划》授予日公允价值约为人民币 7,047.38 万元，本公司按其公允价值在该激励计划的预计等待期进行摊销。本年度摊销金额计人民币 13,186,215.95 元。本公司对激励计划采用布莱克-斯科尔期权定价模型确定股票期权在授予日的公允价值。

根据阿克苏市财政局文件阿市财字[2011]170 号文件，对新疆华孚纺织补贴 60.00 万元，用于 4.4 万锭色纺纱生产技术改造项目建设，所拨资金列入“资本公积—国家享有”会计科目核算。

(2) 本期减少:

根据 2011 年 8 月 15 日召开的 2011 年度第三次临时股东大会决议, 本公司以资本公积金向全体股东每 10 股转增 10 股, 共计转增人民币 27,766.4191 万元; 详见附注五(二十八)。

(三十) 盈余公积

项目	期初数	本期增加	本期减少	期末数
法定盈余公积金	50,312,888.21	7,798,151.42	---	58,111,039.63
合计	50,312,888.21	7,798,151.42	---	58,111,039.63

本期增加为按母公司本期净利润的 10% 提取法定盈余公积。

(三十一) 未分配利润

项目	本期发生额	上期发生额
上年年末余额	719,000,783.07	368,002,768.58
加: 会计政策变更	---	---
前期差错更正	---	(5,711,857.12)
同一控制下企业合并	---	(7,456,301.17)
期初未分配利润	719,000,783.07	354,834,610.29
加: 归属于母公司股东的净利润	406,967,567.29	371,201,582.99
减: 提取法定盈余公积金	7,798,151.42	7,035,410.21
减: 应付普通股股利	55,532,838.20	---
期末未分配利润	1,062,637,360.74	719,000,783.07

根据本公司 2011 年 4 月 22 日召开的 2010 年度股东大会通过的《关于 2010 年度利润分配方案》, 以截止 2010 年 12 月 31 日的总股本 27,766.4191 万股为基数, 每 10 股派发现金股利 2.00 元(含税), 共计派发现金 55,532,838.20 元。

(三十二) 营业收入及营业成本

1. 营业收入与营业成本明细如下:

项目	本期发生额		上期发生额	
	营业收入	营业成本	营业收入	营业成本
主营业务	4,929,958,642.77	4,057,790,681.27	4,685,734,456.77	3,837,921,645.45
其他业务	177,276,699.41	35,543,362.26	97,370,988.58	1,927,982.10
合计	5,107,235,342.18	4,093,334,043.53	4,783,105,445.35	3,839,849,627.55

2. 主营业务收入及成本-按业务分类

项目	本期发生额	上期发生额
主营业务收入		
其中：纱线	4,411,352,680.95	4,153,340,790.01
原、色纤	518,605,961.82	514,925,668.76
其他	---	17,467,998.00
合计	4,929,958,642.77	4,685,734,456.77
主营业务成本		
其中：纱线	3,598,302,323.50	3,364,549,778.81
原、色纤	459,488,357.77	458,062,641.75
其他	---	15,309,224.89
合计	4,057,790,681.27	3,837,921,645.45
主营业务毛利		
其中：纱线	813,050,357.45	788,791,011.20
原、色纤	59,117,604.05	56,863,027.01
其他	---	2,158,773.11
合计	872,167,961.50	847,812,811.32

3. 主营业务收入分地区明细如下：

项目	本期发生额		上期发生额	
	主营业务收入	主营业务成本	主营业务收入	主营业务成本
出口销售	1,534,853,172.27	1,392,720,764.91	1,745,172,047.40	1,448,104,091.10
国内销售	3,395,105,470.50	2,665,069,916.36	2,940,562,409.37	2,389,817,554.35
合计	4,929,958,642.77	4,057,790,681.27	4,685,734,456.77	3,837,921,645.45

4. 本公司前五名客户的营业收入情况：

单位名称	营业收入	占公司全部营业收入的比例
第一名	210,781,401.05	4.13%
第二名	178,070,849.43	3.48%
第三名	142,420,935.37	2.79%
第四名	109,658,107.48	2.15%
第五名	73,514,001.04	1.44%
合计	714,445,294.37	13.99%

(三十三) 营业税金及附加

税种	本期发生额	上期发生额
营业税	44,760.87	883,282.41
城市维护建设税	12,331,000.24	4,817,035.91
教育费附加	9,819,088.11	5,114,856.76
其他	---	365,192.76
合计	22,194,849.22	11,180,367.84

(三十四) 销售费用

项目	本期发生额	上期发生额
工资及相关费用	27,995,759.63	27,062,492.64
运输费	104,360,363.07	154,232,849.39
佣金	12,387,429.40	11,805,577.94
办公费用	6,782,350.20	5,624,111.06
租赁费	2,453,524.99	2,402,977.88
开发费	8,958,114.05	3,863,942.15
单证费	1,573,250.22	1,047,171.03
低值易耗品	1,404,313.15	1,305,227.24
修理费	521,521.91	612,629.69
折旧费	67,419.53	124,816.40
差旅费	3,474,962.28	2,417,070.07
业务招待费	2,468,939.65	2,022,580.70
其他	1,673,122.19	1,517,777.97
合计	174,121,070.27	214,039,224.16

销售费用本期较上期减少 39,918,153.89 元，减幅为 18.65%，减少原因主要是由于本期加强物流管理，物流规划更趋合理，导致运输费用减少所致。

(三十五) 管理费用

项目	本期发生额	上期发生额
工资及相关费用	87,936,931.48	84,723,141.56
税金	29,687,253.06	27,705,358.86
办公费用	21,267,687.85	17,806,392.56
低值易耗品	4,446,466.30	4,502,270.32
修理费	4,020,665.75	4,049,222.74
折旧费	28,892,498.98	24,089,660.44
费用摊销	7,080,529.42	3,653,351.71

项目	本期发生额	上期发生额
差旅费	3,429,265.72	3,284,587.75
业务招待费	3,965,254.83	3,162,270.03
租赁费	5,722,196.95	4,577,322.44
保险费	2,061,641.29	1,125,899.58
技术研发费	14,435,678.74	4,844,711.14
期权费用	13,186,215.95	---
其他	11,734,557.19	12,392,390.25
合计	237,866,843.51	195,916,579.38

管理费用本期较上期增加 41,950,264.13 元，增幅 21.41%，增加原因主要是由于本期技术研发投入较多，以及期权费用等项目增加所致。

(三十六) 财务费用

项目	本期发生额	上期发生额
利息支出	111,328,179.87	53,454,894.79
减：利息收入	17,826,191.12	5,299,930.78
汇兑损益	12,719,817.80	14,931,346.43
现金折扣及贴息	19,619,705.79	48,070,405.70
其他杂费(手续费)	12,654,553.55	13,335,861.12
合计	138,496,065.89	124,492,577.26

(三十七) 资产减值损失

项目	本期发生额	上期发生额
坏账损失	7,557,564.49	3,814,941.78
存货跌价损失	263,785.77	639,669.11
固定资产减值损失	---	1,363,928.51
合计	7,821,350.26	5,818,539.40

(三十八) 公允价值变动收益

项目	本期发生额	上期发生额
交易性金融资产	187,035.22	---
其中：衍生金融工具产生的公允价值变动收益	187,035.22	---

本期公允价值变动收益系棉花期货的公允价值变动收益。

(三十九) 投资收益
1. 投资收益明细情况

项目	本期发生额	上期发生额
成本法核算的长期股权投资收益	7,759,609.55	---
权益法核算的长期股权投资收益	365,450.30	---
外汇理财出售	---	(3,258,321.62)
棉花期货交易	7,978,990.01	10,026,705.00
股权转让损益	---	36,392,089.60
其他	(361,645.25)	(5,319.52)
合计	15,742,404.61	43,155,153.46

2. 本期变动的主要原因:

增加数: ①本公司收到徽商银行股份有限公司的分红款 7,759,609.55 元。②本公司之子公司浙江聚丰在南华期货经纪有限公司期货交易账户棉花期货交易收益 6,301,150.00 元及香港华孚有限公司在中国新永安期货有限公司期货交易账户棉花期货交易收益 1,677,840.01 元。

(四十) 营业外收入
1. 营业外收入分类

项目	本期发生额	上期发生额	计入当期非经常性损益的金额
固定资产清理收益	11,320,474.36	7,942,888.84	11,320,474.36
非同一控制下合并差额	40,115.97	3,617,980.93	40,115.97
政府补助	53,024,350.92	31,806,298.74	13,498,392.80
确实无法支付的债务	5,387,258.50	---	5,387,258.50
赔偿金	2,250,092.86	2,543,375.10	2,250,092.86
罚款收入	202,535.31	112,350.00	202,535.31
其他	502,974.04	995,230.96	502,974.04
合计	72,727,801.96	47,018,124.57	33,201,843.84

2. 本期政府补助主要明细如下:

项目	本期发生额
税收返还款	13,792,077.73
其他政府补助款	39,232,273.19
合计	53,024,350.92

*税收返还款主要系本公司之控股子公司新疆天宏新八棉收到的福利企业增值税退税款 12,020,558.12 元。

其他政府补助款明细如下：

项目	本期发生额
出疆棉纱运输补贴	27,505,400.00
增值税等税收奖励(按照一定比例返还以前缴纳的税)	2,622,466.36
拆迁补贴转入营业外收入	2,520,541.15
进口贴息资金	954,720.00
土地出让金补贴	685,913.91
社会保险补贴	636,451.77
总商会融资补贴	500,000.00
税收优惠(按照一定比例返还以前缴纳的税)	457,804.00
2010 年度清洁生产补贴	453,000.00
工业企业中水回用	450,000.00
上虞国库集中支付中心	347,900.00
基础设施配套款	231,133.34
节能技改奖励	214,000.00
推进高新节能技术(产品)应用补助	200,000.00
申报“省级企业技术中心”补贴	150,000.00
出口奖励	123,000.00
上虞财政局科技奖励	100,000.00
宁海县财政局政策补贴	100,000.00
收科研经费拨款	100,000.00
总商会出口信用保险费补贴款	90,500.00
财政贡献&减排标兵	80,000.00
财政局工业考核奖励资金	80,000.00
湖滨新城管委会项目资金	60,000.00
发明专利补助	51,000.00
上虞国库支付中心文件标准化奖励	50,000.00
收到清洁生产专项资金	50,000.00
2010 年财政奖励工业竞赛“双目标”考核奖励资金	50,000.00
循环经济和清洁生产专项资金	50,000.00
其他补贴	318,442.66
合计	39,232,273.19

(四十一) 营业外支出

项目	本期发生额	上期发生额	计入当期非经常性损益的金额
固定资产清理损失	5,488,577.21	20,552,825.93	5,488,577.21
无形资产处置损失	---	252,620.78	---
罚款支出	116,710.71	297,147.11	116,710.71
捐赠支出	1,813,587.10	3,105,400.00	1,813,587.10
其他支出	1,303,260.40	422,887.02	1,303,260.40
合计	8,722,135.42	24,630,880.84	8,722,135.42

(四十二) 所得税费用

项目	本期发生额	上期发生额
当期所得税费用	134,108,631.56	86,392,861.70
递延所得税费用	(785,498.43)	3,315,689.34
所得税返还	(15,516,192.24)	(8,284,859.35)
合计	117,806,940.89	81,423,691.69

(四十三) 现金流量表附注
1. 其他与经营活动有关的现金

项目	本期发生额	上期发生额
收到的其他与经营活动有关的现金		
利息收入	17,826,191.12	5,299,930.78
政府补助	36,113,602.59	12,727,154.80
往来款及其他	226,153,466.03	118,737,801.82
小计	280,093,259.74	136,764,887.40
支付的其他与经营活动有关的现金		
费用	237,206,411.75	238,873,537.90
往来款及其他	122,633,256.25	130,154,667.36
小计	359,839,668.00	369,028,205.26

2. 其他与投资活动有关的现金

项目	本期发生额	上期发生额
收到的其他与投资活动有关的现金		
拆迁补偿款	3,000,000.00	20,491,342.85
土地出让金返还款	7,055,000.00	4,414,000.00
其他	7,103,809.82	10,617,697.65
小计	17,158,809.82	35,523,040.50

3. 其他与筹资活动有关的现金

项目	本期发生额	上期发生额
收到的其他与筹资活动有关的现金		
受限的其他货币资金	---	34,965,413.61
小计	---	34,965,413.61
支付的其他与筹资活动有关的现金		
手续费	2,637,018.82	4,725,555.02
募集资金费用	---	2,624,353.19
受限的其他货币资金	6,632,932.81	---
小计	9,269,951.63	7,349,908.21

4. 现金流量表补充资料

补充资料	本期发生额	上期发生额
1. 将净利润调节为经营活动现金流量:		
净利润	395,529,284.98	375,927,235.26
加: 资产减值准备	7,821,350.26	5,818,539.40
固定资产折旧、油气资产折耗、生产性生物资产折旧	195,257,017.42	150,813,169.51
无形资产摊销	5,728,834.54	5,388,554.94
长期待摊费用摊销	4,160,121.81	4,084,603.99
处置固定资产、无形资产和其他长期资产的损失	(5,831,897.15)	12,862,557.87
固定资产报废损失	---	---
公允价值变动损失	(187,035.22)	---
财务费用	111,328,179.87	58,180,449.81
投资损失	(15,742,404.61)	(43,155,153.46)
递延所得税资产减少	(785,498.43)	3,315,689.34
递延所得税负债增加	---	---
存货的减少	(461,722,603.88)	(491,401,243.51)
经营性应收项目的减少	(243,806,510.99)	10,714,507.51

补充资料	本期发生额	上期发生额
经营性应付项目的增加	(1,122,189,941.45)	165,740,842.81
其他	---	---
经营活动产生的现金流量净额	(1,130,441,102.85)	258,289,753.47
2. 不涉及现金收支的重大投资和筹资活动:		
债务转为资本	---	---
一年内到期的可转换公司债券	---	---
融资租入固定资产	---	---
3. 现金及现金等价物净变动情况:		
现金的期末余额	883,932,208.54	1,342,627,513.23
减: 现金的期初余额	1,342,627,513.23	161,106,744.64
加: 现金等价物的期末余额	---	---
减: 现金等价物的期初余额	---	---
现金及现金等价物净增加额	(458,695,304.69)	1,181,520,768.59

5. 当期取得或处置子公司及其他营业单位的相关信息

项目	本期发生额
一、取得子公司及其他营业单位	
1. 取得子公司及其他营业单位的价格	154,330,400.00
2. 取得子公司及其他营业单位支付的现金和现金等价物	154,330,400.00
减: 子公司及其他营业单位持有的现金和现金等价物	2,051,864.04
3. 取得子公司及其他营业单位支付的现金净额	152,278,535.96
4. 取得子公司的净资产	168,756,474.71
流动资产	216,798,908.31
非流动资产	275,894,372.53
流动负债	268,843,362.22
非流动负债	55,093,443.91
二、处置子公司及其他营业单位	
1. 处置子公司及其他营业单位的价格	---
2. 处置子公司及其他营业单位收到的现金和现金等价物	---
减: 子公司及其他营业单位持有的现金和现金等价物	---
3. 处置子公司及其他营业单位收到的现金净额	---
4. 处置子公司的净资产	---
流动资产	---
非流动资产	---
流动负债	---
非流动负债	---

6. 现金及现金等价物

项目	本期发生额	上期发生额
一、现金	883,932,208.54	1,342,627,513.23
其中：库存现金	509,370.78	285,472.26
可随时用于支付的银行存款	854,498,516.91	1,332,315,335.97
可随时用于支付的其他货币资金	28,924,320.85	10,026,705.00
二、现金等价物		
其中：三个月内到期的债券投资	---	---
三、期末现金及现金等价物余额	883,932,208.54	1,342,627,513.23
其中：母公司或集团内子公司使用受限制的现金和现金等价物	---	---

(四十四) 其他综合收益

项目	本期发生额	上期发生额
外币报表折算差额	14,842,352.47	10,682,642.14
合计	14,842,352.47	10,682,642.14

六、关联方关系及其交易
(一) 关联方关系
1. 存在控制关系的关联方

关联公司名称	企业类型	法定代表人	业务范围	所持股份或权益	与公司关系
华孚控股有限公司	有限责任	孙伟挺	投资兴办实业(具体项目另行申报)；色纺纱、服装经营；纺织设备进出口业务；在合法取得的土地使用权范围内从事房地产开发、经营；计算机应用、软件开发。	42.29%	控股股东

*本公司的实际控制人为孙伟挺、陈玲芬。

2. 不存在控制关系的关联方的性质

关联方名称	与公司的关系
宁海华联纺织有限公司	与本公司为同一控股股东
宁海县华兴纺织原料有限公司	与本公司为同一控股股东
华孚集团有限公司(香港)	实际控制人控制的公司
浙江华孚纺织有限公司	与本公司为同一控股股东

关联方名称	与公司的关系
余姚华联纺织有限公司	与本公司为同一控股股东
浙江万孚置业集团有限公司	与本公司为同一控股股东
新疆华孚恒丰棉业有限公司	与本公司为同一控股股东
安徽新一棉纺织有限公司	与本公司为同一控股股东
深圳市华人投资有限公司	本公司股东、实际控制人控制的公司
浙江华孚物业管理有限公司	与本公司为同一控股股东
浙江万孚置业集团房地产有限公司	与本公司为同一控股股东
安徽飞亚纺织集团有限公司(以下简称“飞亚集团”)	本公司股东、与本公司为同一控股股东
中棉集团上海棉花有限公司	本公司之联营公司
石河子国民村镇银行有限责任公司	本公司持有 5%的股权

(二) 关联方交易

1. 采购

关联方名称	本期发生额		上期发生额	
	金额	占该项目百分比	金额	占该项目百分比
新疆华孚恒丰棉业有限公司	188,978,937.28	5.88%	111,528,125.02	2.71%
中棉集团上海棉花有限公司	562,140,370.54	17.49%	---	---

本公司和关联方的交易以市场价格作为定价基础。

2. 委外加工费

关联方名称	本期发生额		上期发生额	
	金额	占该项目百分比	金额	占该项目百分比
宁海华联纺织有限公司	---	---	22,970,612.79	15.59%
余姚华联纺织有限公司	---	---	19,486,590.64	15.26%

3. 销售固定资产

关联方名称	本期发生额		上期发生额	
	金额	占该项目百分比	金额	占该项目百分比
深圳市华人投资有限公司	---	---	51,201,530.00	26.42%

4. 采购固定资产

关联方名称	本期发生额		上期发生额	
	金额	占该项目百分比	金额	占该项目百分比
宁海华联纺织有限公司	---	---	19,450,511.90	4.92%
余姚华联纺织有限公司	---	---	57,806,813.40	14.62%
宁海县华兴纺织原料有限公司	---	---	5,052,082.63	1.28%

5. 接受担保及抵押

提供担保单位	担保类型	本期发生额	上期发生额
浙江华孚色纺有限公司	短期借款	160,000,000.00	237,000,000.00
华孚控股有限公司	短期借款	500,475,751.86	454,000,000.00
华孚集团有限公司、深圳华孚进出口有限公司、陈玲芳、孙伟挺、华孚控股有限公司、华孚色纺股份有限公司、浙江华孚色纺有限公司	短期借款	161,733,445.96	102,108,000.00
华孚控股有限公司、浙江华孚色纺有限公司、陈玲芳、孙伟挺	短期借款	---	50,000,000.00
深圳华孚进出口有限公司、陈玲芳、孙伟挺	短期借款	144,416,397.96	---
深圳华孚进出口有限公司、浙江华孚色纺有限公司、陈玲芳、孙伟挺	短期借款	---	17,018,000.00
深圳市华孚进出口有限公司、华孚控股有限公司、香港华孚有限公司	短期借款	80,000,000.00	---
华孚控股有限公司、浙江华孚色纺	短期借款	307,549,310.44	---
华孚控股有限公司、华孚色纺股份有限公司、深圳华孚进出口有限公司	短期借款	1,025,625,000.00	---
华孚控股有限公司	银行承兑汇票	---	237,300,000.00
华孚控股有限公司、华孚色纺股份有限公司	银行承兑汇票	---	419,972,105.32
华孚控股有限公司、浙江华孚色纺有限公司	银行承兑汇票	508,806,216.55	---
华孚控股有限公司、华孚色纺股份有限公司、深圳华孚进出口公司	银行承兑汇票	214,905,481.42	---
浙江华孚色纺有限公司、华孚控股有限公司	银行承兑汇票	50,000,000.00	---
浙江华孚色纺有限公司	银行承兑汇票	70,000,000.00	81,000,000.00
合计		3,223,511,604.19	1,598,398,105.32

*华孚控股有限公司与中国建设银行股份有限公司深圳市分行签署了抵 2011 额 0421 罗湖《授信额度最高额抵押合同》，以其拥有的房产作为抵押物提供担保。

6. 房屋及土地使用权租赁

项目	关联方名称	本期发生额	上期发生额
租赁费	余姚华联纺织有限公司	2,649,999.96	1,550,833.31
租赁费	宁海华联纺织有限公司	3,888,890.19	2,020,766.40
租赁费	宁海县华兴纺织原料有限公司	1,497,368.73	800,635.41

(三)关联方往来

往来项目	关联方名称	经济内容	期末数	期初数
其他应付款	深圳市华孚进出口有限公司工会委员会	往来款	---	4,000.00
其他应付款	新疆华孚恒丰棉业有限公司	货款	---	4,946,498.69
应付账款	新疆华孚恒丰棉业有限公司	货款	---	21,495,418.36
应付账款	余姚华联纺织有限公司	房租	220,833.33	---
预付款项	中棉集团上海棉花有限公司	货款	28,919,505.15	---

七、股份支付

2011年2月16日，本公司召开第四届董事会2011年第一次临时会议，审议通过了《华孚色纺股份有限公司股票期权激励计划（草案）》及其摘要，并向中国证监会上报了申请备案材料。

根据中国证监会的反馈意见，本公司对股票期权修订激励计划相关内容进行了修订，中国证监会对此审核无异议后，本公司于2011年7月20日召开第四届董事会2011年第九次临时会议，审议通过了《华孚色纺股份有限公司股票期权激励计划（草案修订稿）》。

本公司于2011年8月5日召开的2011年度第二次临时股东大会，审议通过《华孚色纺股份有限公司股票期权激励计划（草案）修订稿》。

2011年8月19日，本公司召开第四届董事会2011年第十次临时会议，审议通过了《关于调整股票期权激励计划首次激励对象及首次授予数量的议案》和《关于确定股票期权激励计划首次授予相关事项的议案》。确定股票期权的授予日为2011年8月19日，本公司向53名激励对象授予793.85万份股票期权。

2011年8月29日，本公司第四届董事会2011年第十二次临时会议审议通过了《关于调整股票期权数量及行权价格的议案》。经过本次调整，股票期权激励计划所涉及的股票期权数量调整为1,587.7万份，股票期权行权价格调整为13.89元。

本公司采用“Black-Scholes”期权定价模型（B-S模型）确定股票期权在授权日的公允价值。B-S模型选取的参数为：

1. 标的股票在授权日的价格：26.22元/股。
2. 行权价格：本次授予的股票期权（不含预留部分）行权价格为27.77元，预留部分股票期权的行权价格在该部分股票期权授予时由董事会另行确定。

2011年8月15日，本公司2011年第三次临时股东大会审议通过公司2011年半年度利润分配预案，即本公司以2011年6月30日的总股本27,766.4191万股为基数，每10股资本公积转增10股。根据《股权激励计划》的规定，若在行权之前公司发生资本公积转增股本、派送股票红利、股票拆细、配股、缩股或派息等事项，股票期权的行权价格将进行相应调整。鉴于此，股票期权的数量调整为1,587.7万份，行权价格调整为13.89元。

3. 无风险收益率：以中国人民银行制定的金融机构存款基准利率来代替无风险收益率。采用

中国人民银行制定的2年期存款基准利率4.4%代替在第一个行权期行权的股票期权的无风险收益率，以3年期存款基准利率5%代替在第二个行权期行权的股票期权的无风险收益率，以3年期和5年期存款基准利率的平均值5.25%代替在第三个行权期行权的股票期权的无风险收益率。

4. 期权的剩余存续期限：首次授予的股票期权，每个行权期所对应股票期权的存续时间分别为2年、3年和4年。

根据《企业会计准则第22号-金融工具确认和计量》中关于公允价值确定的相关规定，本公司选择布莱克-斯科尔期权定价模型对授予的股票期权的公允价值进行测算。根据布莱克-斯科尔期权定价模型计算，本次授予的793.85万份股票期权理论公允价值约为7,047.38万元。

截至2011年12月31日止，资本公积中以权益结算的股份支付的累计金额为13,186,215.95元。

八、或有事项

截止2011年12月31日，本公司无需披露的或有事项。

九、承诺事项

2009年11月30日，新疆华孚纺织有限公司与石河子国有资产经营(集团)有限公司签定的股权转让合同，公司将以人民币4,000万元购买石河子国有资产经营(集团)有限公司及其子公司新疆石河子造纸厂共同持有的天宏新八棉全部股份，全部转让款分两次付清，即第一次在本协议签字生效后一个月内支付人民币2,000万元，第二次在四至五年内全部付清。截止2011年12月31日，本公司已支付人民币2,000万元。

十、资产负债表日后事项中的非调整事项

经本公司第四届董事会第十次会议决议，通过《关于2011年度利润分配预案》：2011年度，经大华会计师事务所有限公司审计，公司实现合并净利润为395,529,284.98元，其中归属母公司所有者的合并净利润406,967,567.29元；累计未分配利润为1,062,637,360.74元；资本公积金余额为1,270,756,945.40元；母公司本年度累计可供分配利润77,969,216.46元。

公司拟以2011年12月31日的总股本555,328,382股为基数，每10股派发现金红利1元(含税)，共计派发现金55,532,838.20元；2011年度以资本公积金向全体股东每10股转增5股。

以上利润分配预案尚需提交2011年度股东大会审议。

十一、其他重要事项

1. 根据2009年11月20日五家渠华孚与新疆兵团农六师、五家渠市人民政府签定的项目合

作框架协议书，五家渠华孚以 3,650 万元竞拍取得清湖纺织有限责任公司整体资产，截止 2010 年 12 月 31 日五家渠华孚已支付 3,650 万元拍卖款，资产交割工作已于 2009 年 12 月 31 日前办理完毕。

根据上述项目合作框架协议书，新疆兵团农六师、五家渠市人民政府承诺，上述拍卖价款待色纺工业园开工以后，以工程建设奖励的方式对五家渠华孚进行全额补偿。其中，每建成 1 万锭补助 100 万元，以 3,650 万元为补助限额。截止 2011 年 12 月 31 日，五家渠华孚尚未收到补偿款。

根据上述项目合作框架协议书，新疆兵团农六师、五家渠市人民政府承诺，五家渠华孚自设立之日起，10 年内可享受增值税、企业所得税地方留成部分返回的政策支持，其中前五年享受 60%的比例返回，后五年享受 50%的比例返回，截止 2011 年 12 月 31 日，五家渠华孚尚未收到税收返还。

十二、母公司财务报表主要项目注释

(一) 应收账款

1. 应收账款按种类披露

种类	期末数				期初数			
	账面余额		坏账准备		账面余额		坏账准备	
	金额	比例	金额	比例	金额	比例	金额	比例
单项金额重大并单项计提坏账准备的应收账款	---	---	---	---	---	---	---	---
按组合计提坏账准备的应收账款								
以账龄作为信用风险特征的组合	2,236,716.02	5.49%	992,433.22	44.37%	5,566,488.57	30.43%	1,886,735.66	33.89%
合并范围内关联组合	38,501,945.11	94.51%	---	---	10,882,835.44	59.50%	---	---
组合小计	40,738,661.13	100%	992,433.22	2.44%	16,449,324.01	89.93%	1,886,735.66	11.47%
单项金额虽不重大但单项计提坏账准备的应收账款	---	---	---	---	1,842,711.80	10.07%	1,756,276.19	95.31%
合计	40,738,661.13	100%	992,433.22	2.44%	18,292,035.81	100%	3,643,011.85	19.92%

2. 组合中，按账龄分析法计提坏账准备的应收账款：

账龄	期末数			期初数		
	金额	占总额比例	坏账准备	金额	占总额比例	坏账准备
一年以内	950,000.00	2.33%	47,500.00	3,208,150.79	17.54%	160,407.54
一年以上至二年以内	---	---	---	65,103.48	0.36%	6,510.35
二年以上至三年以内	65,103.48	0.16%	13,020.69	177,685.02	0.97%	35,537.00
三年以上	1,221,612.54	3.00%	931,912.53	2,115,549.28	11.56%	1,684,280.77
合计	2,236,716.02	5.49%	992,433.22	5,566,488.57	30.43%	1,886,735.66

3. 本期核销坏账的情况:

本公司 2011 年 12 月 23 日召开第四届董事会 2011 年第十五次临时会议, 审议通过了《关于华孚色纺股份有限公司关于坏账核销的议案》, 对应收账款坏账进行核销, 共核销无法收回的坏账人民币 2,914,333.56 元。

4. 期末应收账款金额前五名单位情况如下:

单位名称	与本公司关系	款项性质	金额	年限	占应收账款总额的比例
第一名	关联方	货款	23,611,489.11	一年以内	57.96%
第二名	关联方	货款	14,890,456.00	一年以内	36.55%
第三名	非关联方	货款	950,000.00	一年以内	2.33%
第四名	非关联方	货款	322,448.50	三年以上	0.79%
第五名	非关联方	货款	252,498.75	三年以上	0.62%
合计			40,026,892.36		98.25%

5. 期末余额无持股 5%(含 5%)以上股东欠款。

(二) 其他应收账款

1. 其他应收款按种类披露

种类	期末数				期初数			
	账面余额		坏账准备		账面余额		坏账准备	
	金额	比例	金额	比例	金额	比例	金额	比例
单项金额重大并单项计提坏账准备的其他应收款	---	---	---	---	---	---	---	---
按组合计提坏账准备的其他应收款以账龄作为信用风险特征的组合	246,359.86	100%	58,494.50	23.74%	5,655,349.17	100%	333,601.01	5.90%
组合小计	246,359.86	100%	58,494.50	23.74%	5,655,349.17	100%	333,601.01	5.90%
单项金额虽不重大但单项计提坏账准备的其他应收款	---	---	---	---	---	---	---	---
合计	246,359.86	100%	58,494.50	23.74%	5,655,349.17	100%	333,601.01	5.90%

2. 组合中，按账龄分析法计提坏账准备的其他应收款：

账龄	期末数			期初数		
	金额	占总额比例	坏账准备	金额	占总额比例	坏账准备
一年以内	177,191.86	71.93%	1,350.00	5,589,890.17	98.85%	279,494.51
一年以上至二年内	5,709.00	2.32%	570.9	5,853.00	0.10%	585.30
二年以上至三年内	3,853.00	1.56%	770.60	7,606.00	0.13%	1,521.20
三年以上	59,606.00	24.19%	55,803.00	52,000.00	0.92%	52,000.00
合计	246,359.86	100%	58,494.50	5,655,349.17	100%	333,601.01

3. 期末余额中无持股 5%(含 5%) 以上股东欠款。
(三) 长期股权投资
1. 明细列示如下：

项目	期末数			期初数		
	账面余额	减值准备	账面价值	账面余额	减值准备	账面价值
长期股权投资						
其中：对子公司投资	2,386,170,588.54	---	2,386,170,588.54	1,931,840,188.54	---	1,931,840,188.54
对合营企业投资	---	---	---	---	---	---
对联营企业投资	---	---	---	---	---	---
其他股权投资	10,000,000.00	---	10,000,000.00	10,000,000.00	---	10,000,000.00
合计	2,396,170,588.54	---	2,396,170,588.54	1,941,840,188.54	---	1,941,840,188.54

2. 成本法核算的子公司投资：

被投资单位名称	占被投资单位注册资本比例	投资成本	期初数	本期增加	本期减少	期末数
淮北金福	75%	16,099,671.77	16,099,671.77	---	---	16,099,671.77
进出口公司	100%	726,565,336.11	726,565,336.11	---	---	726,565,336.11
浙江金华	37.5%	44,257,636.45	44,257,636.45	---	---	44,257,636.45
浙江缙云	29.7%	29,754,027.50	29,754,027.50	---	---	29,754,027.50
江西华孚	40%	68,977,438.51	68,977,438.51	---	---	68,977,438.51
新疆华孚纺织有限公司	100%	46,186,078.20	46,186,078.20	---	---	46,186,078.20
新疆六孚纺织工业园有限公司	100%	640,000,000.00	640,000,000.00	---	---	640,000,000.00
浙江华孚色纺	42.56%	360,000,000.00	360,000,000.00	---	---	360,000,000.00
淮北市华孚纺织有限公司	100%	200,000,000.00	---	200,000,000.00	---	200,000,000.00
东至华孚色纺有限公司	100%	100,000,000.00	---	100,000,000.00	---	100,000,000.00
奎屯锦孚	67%	154,330,400.00	---	154,330,400.00	---	154,330,400.00
合计		2,386,170,588.54	1,931,840,188.54	454,330,400.00	---	2,386,170,588.54

(1) 如附注四(二)所述, 2011 年 5 月本公司与浙江华孚色纺签订股权转让协议, 浙江华孚色纺将所持淮北市华孚纺织有限公司(以下简称“淮北华孚”)100%的股权转让与本公司, 转让价格为 100.00 万元。

2011 年 7 月, 本公司对淮北华孚增资人民币 19,900 万元, 增资完成后, 淮北华孚注册资本变为人民币 20,000 万元。

(2) 如附注四(二)所述, 本公司以现金方式出资人民币 10,000 万元设立全资子公司东至华孚色纺有限公司, 于 2011 年 8 月 5 日注册设立。

(3) 本公司 2011 年 8 月 19 日召开的第四届董事会 2011 年第十次临时会议审议通过, 本公司与农七师国有资产经营有限公司签订增资扩股协议书, 本公司以现金人民币 15,433.04 万元对奎屯锦孚增资, 增资后, 本公司持有奎屯锦孚 67%的股权。

3. 成本法核算的其他股权投资:

被投资单位名称	投资成本	期初数	本期增加	本期减少	期末数
徽商银行股份有限公司	10,000,000.00	10,000,000.00	---	---	10,000,000.00
合计	10,000,000.00	10,000,000.00	---	---	10,000,000.00

*本公司认为长期股权投资不存在发生减值的情形, 故未计提长期投资减值准备。

(四) 营业收入与营业成本

1. 营业收入与营业成本明细如下:

项目	本期发生额		上期发生额	
	营业收入	营业成本	营业收入	营业成本
主营业务	493,537,010.15	470,639,392.22	519,063,915.76	491,638,106.43
其他业务	21,990,006.90	2,733,492.99	15,112,321.45	2,650,559.97
合计	515,527,017.05	473,372,885.21	534,176,237.21	494,288,666.40

2. 主营业务收入及成本-按业务分类明细如下:

项目	本期发生额	上期发生额
主营业务收入		
其中: 纱线	459,136,271.46	471,152,295.15
原、色纤	34,400,738.69	47,911,620.61
合计	493,537,010.15	519,063,915.76

项目	本期发生额	上期发生额
主营业务成本		
其中：纱线	434,427,627.77	446,140,061.96
原、色纤	36,211,764.45	45,498,044.47
合计	470,639,392.22	491,638,106.43
主营业务毛利		
其中：纱线	24,708,643.69	25,012,233.19
原、色纤	(1,811,025.76)	2,413,576.14
合计	22,897,617.93	27,425,809.33

3. 主营业务收入分地区明细如下：

项目	本期发生额		上期发生额	
	主营业务收入	主营业务成本	主营业务收入	主营业务成本
出口销售	17,263,358.99	13,138,382.18	11,425,653.78	9,259,656.91
国内销售	476,273,651.16	457,501,010.04	507,638,261.98	482,378,449.52
合计	493,537,010.15	470,639,392.22	519,063,915.76	491,638,106.43

4. 本公司前五名客户的营业收入情况：

单位名称	营业收入	占公司全部营业收入的比例
第一名	283,337,428.47	54.96%
第二名	143,304,234.40	27.80%
第三名	17,263,358.99	3.35%
第四名	15,071,061.95	2.92%
第五名	13,040,682.74	2.53%
合计	472,016,766.55	91.56%

(五) 现金流量表补充资料

补充资料	本期发生额	上期发生额
1. 将净利润调节为经营活动现金流量:		
净利润	77,981,514.22	82,372,094.86
加: 资产减值准备	(11,351.58)	(2,627,613.47)
固定资产折旧、油气资产折耗、生产性生物资产折旧	20,308,691.01	22,342,298.79
无形资产摊销	51,501.72	51,501.72
长期待摊费用摊销	---	---
处置固定资产、无形资产和其他长期资产的损失	(2,035,877.39)	7,393,513.95
固定资产报废损失	---	---
公允价值变动损失	---	---
财务费用	7,768,330.12	454,108.62
投资损失	(78,206,412.94)	(73,869,831.68)
递延所得税资产减少	---	---
递延所得税负债增加	---	---
存货的减少	(54,639,581.78)	(9,797,283.45)
经营性应收项目的减少	(524,100,062.67)	(33,635,724.14)
经营性应付项目的增加	182,324,656.73	(18,728,556.77)
其他	---	---
经营活动产生的现金流量净额	(370,558,592.56)	(26,045,491.57)
2. 不涉及现金收支的重大投资和筹资活动:		
债务转为资本	---	---
一年内到期的可转换公司债券	---	---
融资租入固定资产	---	---
3. 现金及现金等价物净变动情况:		
现金的期末余额	7,906,366.23	28,169,886.86
减: 现金的期初余额	28,169,886.86	10,652,883.21
加: 现金等价物的期末余额	---	---
减: 现金等价物的期初余额	---	---
现金及现金等价物净增加额	(20,263,520.63)	17,517,003.65

十三、补充资料

(一) 本年度归属于普通股股东的非经常性损益列示如下(收益+、损失-):

明细项目	金 额
1. 非流动资产处置损益	5, 831, 897. 15
2. 越权审批, 或无正式批准文件, 或偶发性的税收返还、减免	---
3. 计入当期损益的政府补助, 但与企业业务密切相关, 按照国家统一标准定额或定量享受的政府补助除外	13, 498, 392. 80
4. 计入当期损益的对非金融企业收取的资金占用费	---
5. 企业取得子公司、联营企业及合营企业的投资成本小于取得投资时应享有被投资单位可辨认净资产公允价值产生的收益	40, 115. 97
6. 非货币性资产交换损益	---
7. 委托他人投资或管理资产的损益	---
8. 因不可抗力因素, 如遭受自然灾害而计提的各项资产减值准备	---
9. 债务重组损益	---
10. 企业重组费用, 如安置职工的支出、整合费用等	---
11. 交易价格显失公允的交易产生的超过公允价值部分的损益	---
12. 同一控制下企业合并产生的子公司年初至合并日的当期净损益	---
13. 与公司正常经营业务无关的或有事项产生的损益	---
14. 除同公司正常经营业务相关的有效套期保值业务外, 持有交易性金融资产、交易性金融负债产生的公允价值变动损益, 以及处置交易性金融资产、交易性金融负债和可供出售金融资产取得的投资收益	---
15. 单独进行减值测试的应收款项减值准备转回	---
16. 对外委托贷款取得的损益	---
17. 采用公允价值模式进行后续计量的投资性房地产公允价值变动产生的损益	---
18. 根据税收、会计等法律、法规的要求对当期损益进行一次性调整对当期损益的影响	---
19. 受托经营取得的托管费收入	---
20. 除上述各项之外的其他营业外收入和支出	5, 109, 302. 50
21. 其他符合非经常性损益定义的损益项目	---
22. 所得税的影响数	(6, 152, 617. 48)
23. 少数股东损益的影响数(税后)	(2, 161, 111. 13)
合计	16, 165, 979. 81

政府补助中出疆棉运输补贴 27, 505, 400. 00 元, 新疆天宏新八棉收到的福利企业增值税退税款 12, 020, 558. 12 元, 系与公司业务密切相关, 按照国家统一标准定额或定量享受的政府补助, 不作为非经常性损益。

(二) 净资产收益率及每股收益:

报告期利润	加权平均净资产收益率	每股收益	
		基本每股收益	稀释每股收益
归属于公司普通股股东的净利润	14. 65%	0. 73	0. 73
扣除非经常性损益后归属于公司普通股股东的净利润	14. 07%	0. 70	0. 70

(三) 公司主要财务报表项目的异常情况及原因的说明:

1. 资产负债表:

项目	期末数	期初数	变动比率	变动原因
货币资金	1,136,660,726.13	1,588,723,098.01	-28.45%	本期因部分募集资金已投入使用。
应收票据	244,231,023.98	26,986,713.61	805.00%	应收票据大幅增加主要原因是货币紧缩政策下, 票据结算增加。
应收账款	481,986,551.68	339,251,925.49	42.07%	主要原因是本期销售额增加, 受账期影响, 应收账款余额增加。
预付款项	723,253,957.88	449,281,811.94	60.98%	预付款项增加主要原因是预付定金锁定 2012 年部分棉花资源, 同时本期工程项目预付款增加。
其他应收款	47,265,115.81	104,626,463.83	-54.82%	其他应收款减少主要是由于部分款项已收回。
存货	2,326,001,971.86	1,711,580,565.92	35.90%	存货增加主要原因是产品及原料备货, 同时因收购奎屯锦孚导致合并范围增加所致。
长期股权投资	32,801,251.08	10,541,745.90	211.16%	长期股权投资本期增加主要是对中棉集团上海棉花有限公司、石河子国民村镇银行有限责任公司的投资。
固定资产	1,866,258,191.21	1,389,048,426.52	34.36%	本期平湖新厂房、石河子纤维一期工程、浙江华孚色纺二期工程部分已完成, 同时本期新收购奎屯锦孚, 导致固定资产大幅增加。
在建工程	386,267,124.00	133,718,794.59	188.87%	本期新增江苏华孚工程、九江华孚染厂工程、阿克苏及五家渠 12 万锭色纺纱工程项目, 导致在建工程大幅增加。
短期借款	2,673,074,906.22	1,278,126,000.00	109.14%	短期借款增加系因本期生产经营需要, 增加了银行贷款。
应付票据	220,500,000.00	792,368,772.58	-72.17%	本期因银行贷款融资增加, 票据融资减少。
应付账款	471,475,955.40	680,741,061.47	-30.74%	应付账款减少主要原因是根据棉花价格走势, 采购付款政策有所调整。
预收款项	56,730,857.09	105,124,866.85	-46.03%	本期减少主要是赊销政策改变, 预收款项减少。
应交税费	(51,144,075.51)	17,691,303.20	-389.09%	主要系本期工程项目增加, 设备采购量加大, 增值税进项税额大幅增加, 同时生产规模扩大, 原材料采购量也大幅提升, 导致增值税进项税额较大。
应付利息	18,342,406.07	668,266.60	2644.77%	因本期贷款增加, 导致融资费用增加。
其他应付款	136,585,947.63	195,983,738.69	-30.31%	部分款项已支付。
一年内到期的非流动负债	---	47,500,000.00	-100.00%	本期已到期支付。
长期借款	62,771,762.97	12,535,926.62	400.73%	本期增加主要是由于新收购的奎屯锦孚, 增加的长期借款。
应付债券	598,907,049.32	---	100.00%	本期发行债券 6 亿元。
股本	555,328,382.00	277,664,191.00	100.00%	根据 2011 年 8 月 15 日召开的 2011 年年度第三次临时股东大会决议, 以 2011 年 6 月 30 日的总股本 27,766.4191 万股为基数, 每 10 股资本公积转增 10 股。

2. 利润表:

项目	本期发生额	上期发生额	变动比率	变动原因
营业税金及附加	22,194,849.22	11,180,367.84	98.52%	根据《国务院关于统一内外资企业和个人城市维护建设税和教育费附加制度的通知》(国发[2010]35号)决定,自2010年12月1日起,对外商投资企业、外国企业及外籍个人(以下简称外资企业)征收城市维护建设税和教育费附加,因多数子公司为外商投资企业,故营业税金及附加增加。
销售费用	174,121,070.27	214,039,224.16	-18.65%	销售费用减少原因主要是由于本期加强物流管理,物流规划更趋合理,导致运输费用减少所致。
管理费用	237,866,843.51	195,916,579.38	21.41%	增加原因主要是由于本期技术研发投入较多,以及期权费用等项目增加所致。
资产减值损失	7,821,350.26	5,818,539.40	34.42%	本期增加的原因主要是受期末应收账款和其他应收款余额及账龄的影响。
投资收益	15,742,404.61	43,155,153.46	-63.52%	本期减少主要是由于上年股权转让收益较大。
营业外收入	72,727,801.96	47,018,124.57	54.68%	主要是由于本期政府补助较多。
营业外支出	8,722,135.42	24,630,880.84	-64.59%	主要是由于上年固定资产处理损失较多。
所得税费用	117,806,940.89	81,423,691.69	44.68%	其增加的主要原因是受本期销售收入增长的影响,利润额增加,导致本期企业所得税费用相应增加。

十四、财务报表的批准

本公司的财务报表已于二〇一二年三月二十八日获得本公司董事会批准。

华孚色纺股份有限公司 合并资产负债表

2011年12月31日

单位：人民币元

资 产	附注	期末数	期初数
流动资产：			
货币资金	五（一）	1,136,660,726.13	1,588,723,098.01
交易性金融资产	五（二）	356,241.85	-
应收票据	五（三）	244,231,023.98	26,986,713.61
应收账款	五（四）	481,986,551.68	339,251,925.49
预付款项	五（五）	723,253,957.88	449,281,811.94
应收利息		-	-
应收股利		-	-
其他应收款	五（六）	47,265,115.81	104,626,463.83
存货	五（七）	2,326,001,971.86	1,711,580,565.92
一年内到期的非流动资产		-	-
其他流动资产		7,328,319.00	-
流动资产合计		4,967,083,908.19	4,220,450,578.80
非流动资产：			
可供出售金融资产		-	-
持有至到期投资		-	-
长期应收款		-	-
长期股权投资	五（八）	32,801,251.08	10,541,745.90
投资性房地产			
固定资产	五（九）	1,866,258,191.21	1,389,048,426.52
在建工程	五（十）	386,267,124.00	133,718,794.59
工程物资		-	-
固定资产清理		2,521,617.03	146,653.70
生产性生物资产		-	-
无形资产	五（十一）	175,797,373.42	161,971,539.28
开发支出		-	-
商誉		-	-
长期待摊费用	五（十二）	7,156,721.78	7,316,539.90
递延所得税资产	五（十三）	50,636,988.63	49,851,490.20
其他非流动资产		-	-
非流动资产合计		2,521,439,267.15	1,752,595,190.09
资产总计		7,488,523,175.34	5,973,045,768.89

公司负责人：孙伟挺

主管会计工作负责人：陈玲芬

会计机构负责人：宋晨凌

华孚色纺股份有限公司
 合并资产负债表（续）

2011年12月31日

单位：人民币元

负债和股东权益	附注	期末数	期初数
流动负债：			
短期借款	五（十五）	2,673,074,906.22	1,278,126,000.00
交易性金融负债		-	-
应付票据	五（十六）	220,500,000.00	792,368,772.58
应付账款	五（十七）	471,475,955.40	680,741,061.47
预收款项	五（十八）	56,730,857.09	105,124,866.85
应付职工薪酬	五（十九）	69,034,834.11	76,227,265.58
应交税费	五（二十）	(51,144,075.51)	17,691,303.20
应付利息	五（二十一）	18,342,406.07	668,266.60
应付股利		-	21,191.01
其他应付款	五（二十二）	136,585,947.63	195,983,738.69
一年内到期的非流动负债	五（二十三）	-	47,500,000.00
其他流动负债		-	-
流动负债合计		3,594,600,831.01	3,194,452,465.98
非流动负债：			
长期借款	五（二十四）	62,771,762.97	12,535,926.62
应付债券	五（二十五）	598,907,049.32	-
长期应付款	五（二十六）	28,850,167.28	24,567,138.45
专项应付款		684,789.58	-
预计负债		-	-
递延所得税负债		-	-
其他非流动负债	五（二十七）	126,163,964.74	106,106,953.40
非流动负债合计		817,377,733.89	143,210,018.47
负债合计		4,411,978,564.90	3,337,662,484.45
股东权益：			
股本	五（二十八）	555,328,382.00	277,664,191.00
资本公积	五（二十九）	1,270,756,945.40	1,534,634,920.45
减：库存股		-	-
专项储备		-	-
盈余公积	五（三十）	58,111,039.63	50,312,888.21
未分配利润	五（三十一）	1,062,637,360.74	719,000,783.07
外币报表折算差额		39,904,528.59	25,062,176.12
归属于母公司股东权益		2,986,738,256.36	2,606,674,958.85
少数股东权益		89,806,354.08	28,708,325.59
股东权益合计		3,076,544,610.44	2,635,383,284.44
负债和股东权益总计		7,488,523,175.34	5,973,045,768.89

公司负责人：孙伟挺

主管会计工作负责人：陈玲芬

会计机构负责人：宋晨凌

华孚色纺股份有限公司
合并利润表

2011年度

单位：人民币元

项目	附注	本期发生额	上期发生额
一、营业收入	五（三十二）	5,107,235,342.18	4,783,105,445.35
减：营业成本	五（三十二）	4,093,334,043.53	3,839,849,627.55
营业税金及附加	五（三十三）	22,194,849.22	11,180,367.84
销售费用	五（三十四）	174,121,070.27	214,039,224.16
管理费用	五（三十五）	237,866,843.51	195,916,579.38
财务费用	五（三十六）	138,496,065.89	124,492,577.26
资产减值损失	五（三十七）	7,821,350.26	5,818,539.40
加：公允价值变动收益	五（三十八）	187,035.22	-
投资收益	五（三十九）	15,742,404.61	43,155,153.46
其中：对联营企业和合营企业的投资收益		-	-
二、营业利润		449,330,559.33	434,963,683.22
加：营业外收入	五（四十）	72,727,801.96	47,018,124.57
减：营业外支出	五（四十一）	8,722,135.42	24,630,880.84
其中：非流动资产处置损失		5,488,577.21	20,805,446.71
三、利润总额		513,336,225.87	457,350,926.95
减：所得税费用	五（四十二）	117,806,940.89	81,423,691.69
四、净利润		395,529,284.98	375,927,235.26
其中：同一控制下被合并方在合并前实现的净利润		-	3,642,379.37
少数股东损益		(11,438,282.31)	4,725,652.27
归属于母公司股东的净利润		406,967,567.29	371,201,582.99
五、每股收益：			
（一）基本每股收益		0.73	0.78
（二）稀释每股收益		0.73	0.78
六、其他综合收益	五（四十四）	14,842,352.47	10,682,642.14
七、综合收益总额		410,371,637.45	386,609,877.40
归属于母公司股东的综合收益总额		421,809,919.76	381,884,225.13
归属于少数股东的综合收益总额		(11,438,282.31)	4,725,652.27

公司负责人：孙伟挺

主管会计工作负责人：陈玲芬

会计机构负责人：宋晨凌

华孚色纺股份有限公司
 合并现金流量表
 2011年度

单位：人民币元

项目	附注	本期发生额	上期发生额
一、经营活动产生的现金流量：			
销售商品、提供劳务收到的现金		5,048,448,735.68	5,431,840,455.87
收到的税费返还		247,484,857.36	151,104,355.55
收到其他与经营活动有关的现金	五（四十三）	280,093,259.74	136,764,887.40
经营活动现金流入小计		5,576,026,852.78	5,719,709,698.82
购买商品、接受劳务支付的现金		5,483,400,977.61	4,445,772,154.67
支付给职工以及为职工支付的现金		474,307,212.10	399,200,082.03
支付的各项税费		388,920,097.92	247,419,503.39
支付其他与经营活动有关的现金	五（四十三）	359,839,668.00	369,028,205.26
经营活动现金流出小计		6,706,467,955.63	5,461,419,945.35
经营活动产生的现金流量净额		(1,130,441,102.85)	258,289,753.47
二、投资活动产生的现金流量：			
收回投资所收到的现金		-	-
取得投资收益收到的现金		15,738,599.56	24,261,316.50
处置固定资产、无形资产和其他长期资产收回的现金净额		9,915,927.59	102,205,542.82
处置子公司及其他营业单位收到的现金净额		-	131,173,254.17
收到其他与投资活动有关的现金	五（四十三）	17,158,809.82	35,523,040.50
投资活动现金流入小计		42,813,336.97	293,163,153.99
购建固定资产、无形资产和其他长期资产支付的现金		818,339,023.90	234,568,947.01
投资支付的现金		22,070,824.01	4,575,951.34
质押贷款净增加额		-	-
取得子公司及其他营业单位支付的现金净额	五（四十三）	152,278,535.96	75,170,093.64
支付其他与投资活动有关的现金		-	-
投资活动现金流出小计		992,688,383.87	314,314,991.99
投资活动产生的现金流量净额		(949,875,046.90)	(21,151,838.00)
三、筹资活动产生的现金流量：			
吸收投资收到的现金		-	983,999,988.50
其中：子公司吸收少数股东投资收到的现金		-	-
取得借款收到的现金		3,423,709,897.54	1,908,548,256.74
发行债券收到的现金		593,200,000.00	-
收到其他与筹资活动有关的现金	五（四十三）	-	34,965,413.61
公司负责人：孙伟挺 主管会计工作负责人：		4,016,909,897.54	2,927,513,658.85
偿还债务支付的现金		2,234,529,917.35	1,893,210,193.27
分配股利、利润或偿付利息支付的现金		132,419,078.77	79,722,461.20
公司负责人：孙伟挺 主管会计工作负责人：陈玲芬		-	-
支付其他与筹资活动有关的现金	五（四十三）	9,269,951.63	7,349,908.21
筹资活动现金流出小计		2,376,218,947.75	1,980,282,562.68
筹资活动产生的现金流量净额		1,640,690,949.79	947,231,096.17
四、汇率变动对现金的影响			
		(19,070,104.73)	(2,848,243.05)
五、现金及现金等价物净增加额			
加：年初现金及现金等价物余额	五（四十三）	(458,695,304.69)	1,181,520,768.59
		1,342,627,513.23	161,106,744.64
六、年末现金及现金等价物余额			
	五（四十三）	883,932,208.54	1,342,627,513.23

公司负责人：孙伟挺

主管会计工作负责人：陈玲芬

会计机构负责人：宋晨凌

华孚色纺股份有限公司
 母公司资产负债表

2011年12月31日

单位：人民币元

资产	附注	期末数	期初数
流动资产：			
货币资金		17,506,366.23	28,169,886.86
交易性金融资产		-	-
应收票据		11,710,000.00	5,740,000.00
应收账款	十二（一）	39,746,227.91	14,649,023.96
预付款项		600,175,722.55	95,443,229.84
应收利息			
应收股利			
其他应收款	十二（二）	187,865.36	5,321,748.16
存货		168,825,226.21	113,056,584.64
一年内到期的非流动资产		-	-
其他流动资产		-	-
流动资产合计		838,151,408.26	262,380,473.46
非流动资产：			
可供出售金融资产		-	-
持有至到期投资		-	-
长期应收款		-	-
长期股权投资	十二（三）	2,396,170,588.54	1,941,840,188.54
投资性房地产		7,895,188.21	8,533,196.29
固定资产		138,848,679.86	151,492,070.49
在建工程		-	-
工程物资		-	-
固定资产清理		-	-
生产性生物资产		-	-
无形资产		2,163,072.67	2,214,574.39
开发支出		-	-
商誉		-	-
长期待摊费用		-	-
递延所得税资产		-	-
其他非流动资产		-	-
非流动资产合计		2,545,077,529.28	2,104,080,029.71
资产总计		3,383,228,937.54	2,366,460,503.17

公司负责人：孙伟挺

主管会计工作负责人：陈玲芬

会计机构负责人：宋晨凌

华孚色纺股份有限公司
 母公司资产负债表（续）

2011年12月31日

单位：人民币元

负债和股东权益	附注	期末数	期初数
流动负债：			
短期借款		200,000,000.00	-
交易性金融负债		-	-
应付票据		-	-
应付账款		147,108,357.80	198,948,696.91
预收款项		247,404,242.67	5,202,145.21
应付职工薪酬		2,254,204.35	4,462,320.95
应交税费		1,508,902.12	3,143,140.54
应付利息		541,210.65	541,210.65
应付股利		-	-
其他应付款		13,299,010.94	17,493,757.54
一年内到期的非流动负债		-	-
其他流动负债		-	-
流动负债合计		612,115,928.53	229,791,271.80
非流动负债：			
长期借款		3,101,762.97	3,035,926.62
应付债券		598,907,049.32	-
长期应付款		-	-
专项应付款		-	-
预计负债		-	-
递延所得税负债		-	-
其他非流动负债		1,476,000.00	1,640,000.00
非流动负债合计		603,484,812.29	4,675,926.62
负债合计		1,215,600,740.82	234,467,198.42
股东权益：			
股本		555,328,382.00	277,664,191.00
资本公积		1,507,814,997.16	1,772,292,972.21
减：库存股		-	-
专项储备		-	-
盈余公积		26,515,601.10	18,717,449.68
未分配利润		77,969,216.46	63,318,691.86
外币报表折算差额		-	-
股东权益合计		2,167,628,196.72	2,131,993,304.75
负债和股东权益总计		3,383,228,937.54	2,366,460,503.17

公司负责人：孙伟挺

主管会计工作负责人：陈玲芬

会计机构负责人：宋晨凌

华孚色纺股份有限公司
 母公司利润表

2011年度

单位：人民币元

项目	附注	本期发生额	上期发生额
一、营业收入	十二（四）	515,527,017.05	534,176,237.21
减：营业成本	十二（四）	473,372,885.21	494,288,666.40
营业税金及附加		1,120,248.18	2,315,097.47
销售费用		3,953,691.58	6,804,958.66
管理费用		31,660,248.44	15,538,484.11
财务费用		9,887,489.13	5,740,643.71
资产减值损失		(11,351.58)	(2,627,613.47)
加：公允价值变动收益		-	-
投资收益		78,206,412.94	73,869,831.68
其中：对联营企业和合营企业的投资收益		-	-
二、营业利润		73,750,219.03	85,985,832.01
加：营业外收入		5,412,378.99	9,089,890.45
减：营业外支出		1,181,083.80	12,703,627.60
其中：非流动资产处置损失		613,620.36	11,598,350.78
三、利润总额		77,981,514.22	82,372,094.86
减：所得税费用		-	-
四、净利润		77,981,514.22	82,372,094.86
五、每股收益：			
（一）基本每股收益		-	-
（二）稀释每股收益		-	-
六、其他综合收益		-	-
七、综合收益总额		77,981,514.22	82,372,094.86

公司负责人：孙伟挺

主管会计工作负责人：陈玲芬

会计机构负责人：宋晨凌

华孚色纺股份有限公司 母公司现金流量表 2011年度

单位：人民币元

项 目	附注	本期发生额	上期发生额
一、经营活动产生的现金流量：			
销售商品、提供劳务收到的现金		650,577,212.89	372,544,717.73
收到的税费返还		1,392,449.17	91,765.00
收到其他与经营活动有关的现金		51,204,385.75	14,828,119.97
经营活动现金流入小计		703,174,047.81	387,464,602.70
购买商品、接受劳务支付的现金		997,163,455.54	326,670,352.87
支付给职工以及为职工支付的现金		40,602,479.52	34,764,249.71
支付的各项税费		12,255,582.92	25,137,176.40
支付其他与经营活动有关的现金		23,711,122.39	26,938,315.29
经营活动现金流出小计		1,073,732,640.37	413,510,094.27
经营活动产生的现金流量净额		(370,558,592.56)	(26,045,491.57)
二、投资活动产生的现金流量：			
收回投资所收到的现金		-	-
取得投资收益收到的现金		78,206,412.94	73,869,831.68
处置固定资产、无形资产和其他长期资产收回的现金净额		4,833,340.40	59,043,007.60
处置子公司及其他营业单位收到的现金净额		-	-
收到其他与投资活动有关的现金		-	-
投资活动现金流入小计		83,039,753.34	132,912,839.28
购建固定资产、无形资产和其他长期资产支付的现金		3,929,890.78	8,555,885.73
投资支付的现金		300,000,000.00	1,000,000,000.00
质押贷款净增加额		-	-
取得子公司及其他营业单位支付的现金净额		154,330,400.00	62,170,093.64
支付其他与投资活动有关的现金		-	-
投资活动现金流出小计		458,260,290.78	1,070,725,979.37
投资活动产生的现金流量净额		(375,220,537.44)	(937,813,140.09)
三、筹资活动产生的现金流量：			
吸收投资收到的现金		-	983,999,988.50
取得借款收到的现金		200,000,000.00	-
发行债券收到的现金		593,200,000.00	-
收到其他与筹资活动有关的现金		-	-
筹资活动现金流入小计		793,200,000.00	983,999,988.50
偿还债务支付的现金		-	-
分配股利、利润或偿付利息支付的现金		57,734,319.00	-
支付其他与筹资活动有关的现金		9,950,071.63	2,624,353.19
筹资活动现金流出小计		67,684,390.63	2,624,353.19
筹资活动产生的现金流量净额		725,515,609.37	981,375,635.31
四、汇率变动对现金的影响			
		-	-
五、现金及现金等价物净增加额			
		(20,263,520.63)	17,517,003.65
加：年初现金及现金等价物余额		28,169,886.86	10,652,883.21
六、年末现金及现金等价物余额			
		7,906,366.23	28,169,886.86

公司负责人：孙伟挺

主管会计工作负责人：陈玲芬

会计机构负责人：宋晨凌

华孚色纺股份有限公司 合并股东权益变动表

单位：人民币元

项目	附注	2011年度						少数股东权益	股东权益合计	
		归属于母公司股东权益								
		股本	资本公积	减：库存股	专项储备	盈余公积	未分配利润	外币折算差额		
一、上年年末余额		277,664,191.00	1,534,634,920.45	-	-	50,312,888.21	719,000,783.07	25,062,176.12	28,708,325.59	2,635,383,284.44
加：会计政策变更		-	-	-	-	-	-	-	-	-
前期差错更正		-	-	-	-	-	-	-	-	-
同一控制下的企业合并		-	-	-	-	-	-	-	-	-
二、本年初余额		277,664,191.00	1,534,634,920.45	-	-	50,312,888.21	719,000,783.07	25,062,176.12	28,708,325.59	2,635,383,284.44
三、本年增减变动金额		277,664,191.00	(263,877,975.05)	-	-	7,798,151.42	343,636,577.67	14,842,352.47	61,098,028.49	441,161,326.00
(一) 净利润		-	-	-	-	-	406,967,567.29	-	(11,438,282.31)	395,529,284.98
(二) 其他综合收益		-	-	-	-	-	-	14,842,352.47	-	14,842,352.47
上述(一)和(二)小计		-	-	-	-	-	406,967,567.29	14,842,352.47	(11,438,282.31)	410,371,637.45
(三) 股东投入和减少股本		-	13,786,215.95	-	-	-	-	-	72,536,310.80	86,322,526.75
1. 股东投入股本		-	-	-	-	-	-	-	-	-
2. 股份支付计入股东权益的金额		-	13,186,215.95	-	-	-	-	-	-	13,186,215.95
3. 其他		-	600,000.00	-	-	-	-	-	72,536,310.80	73,136,310.80
(四) 利润分配		-	-	-	-	7,798,151.42	(63,330,989.62)	-	-	(55,532,838.20)
1. 提取盈余公积		-	-	-	-	7,798,151.42	(7,798,151.42)	-	-	-
2. 提取的风险准备		-	-	-	-	-	-	-	-	-
3. 对所有者的分配		-	-	-	-	-	(55,532,838.20)	-	-	(55,532,838.20)
4. 其他		-	-	-	-	-	-	-	-	-
(五) 股东权益内部结转		277,664,191.00	(277,664,191.00)	-	-	-	-	-	-	-
1. 资本公积转增股本		277,664,191.00	(277,664,191.00)	-	-	-	-	-	-	-
2. 盈余公积转增股本		-	-	-	-	-	-	-	-	-
3. 盈余公积弥补亏损		-	-	-	-	-	-	-	-	-
4. 其他		-	-	-	-	-	-	-	-	-
(六) 专项储备		-	-	-	-	-	-	-	-	-
1. 本年提取		-	-	-	-	-	-	-	-	-
2. 本年使用		-	-	-	-	-	-	-	-	-
(七) 其他		-	-	-	-	-	-	-	-	-
四、本年年末余额		555,328,382.00	1,270,756,945.40	-	-	58,111,039.63	1,062,637,360.74	39,904,528.59	89,806,354.08	3,076,544,610.44

公司负责人：孙伟挺

主管会计工作负责人：陈玲芬

会计机构负责人：宋晨凌

华孚色纺股份有限公司
合并股东权益变动表

单位：人民币元

项目	附注	2010年度						少数股东权益	股东权益合计	
		归属于母公司股东权益								
		股本	资本公积	减：库存	专项储备	盈余公积	未分配利润	外币折算差额		
一、上年年末余额		235,111,000.00	597,508,261.19	-	-	43,277,478.00	368,002,768.58	14,379,533.98	21,917,435.41	1,280,196,477.16
加：会计政策变更		-	-	-	-	-	-	-	-	-
前期差错更正		-	-	-	-	-	(5,711,857.12)	-	-	(5,711,857.12)
同一控制下的企业合并		-	50,000,000.00	-	-	-	(7,456,301.17)	-	-	42,543,698.83
二、本年初余额		235,111,000.00	647,508,261.19	-	-	43,277,478.00	354,834,610.29	14,379,533.98	21,917,435.41	1,317,028,318.87
三、本年增减变动金额		42,553,191.00	887,126,659.26	-	-	7,035,410.21	364,166,172.78	10,682,642.14	6,790,890.18	1,318,354,965.57
(一) 净利润		-	-	-	-	-	371,201,582.99	-	4,725,652.27	375,927,235.26
(二) 其他综合收益		-	-	-	-	-	-	10,682,642.14	-	10,682,642.14
上述(一)和(二)小计		-	-	-	-	-	371,201,582.99	10,682,642.14	4,725,652.27	386,609,877.40
(三) 股东投入和减少股本		42,553,191.00	887,126,659.26	-	-	-	-	-	4,006,580.36	933,686,430.62
1. 股东投入股本		42,553,191.00	937,406,244.31	-	-	-	-	-	-	979,959,435.31
2. 股份支付计入股东权益的金额		-	-	-	-	-	-	-	-	-
3. 其他		-	(50,279,585.05)	-	-	-	-	-	4,006,580.36	(46,273,004.69)
(四) 利润分配		-	-	-	-	7,035,410.21	(7,035,410.21)	-	(1,941,342.45)	(1,941,342.45)
1. 提取盈余公积		-	-	-	-	7,035,410.21	(7,035,410.21)	-	-	-
2. 提取的风险准备		-	-	-	-	-	-	-	-	-
3. 对所有者的分配		-	-	-	-	-	-	-	(1,941,342.45)	(1,941,342.45)
4. 其他		-	-	-	-	-	-	-	-	-
(五) 股东权益内部结转		-	-	-	-	-	-	-	-	-
1. 资本公积转增股本		-	-	-	-	-	-	-	-	-
2. 盈余公积转增股本		-	-	-	-	-	-	-	-	-
3. 盈余公积弥补亏损		-	-	-	-	-	-	-	-	-
4. 其他		-	-	-	-	-	-	-	-	-
(六) 专项储备		-	-	-	-	-	-	-	-	-
1. 本年提取		-	-	-	-	-	-	-	-	-
2. 本年使用		-	-	-	-	-	-	-	-	-
(七) 其他		-	-	-	-	-	-	-	-	-
四、本年年末余额		277,664,191.00	1,534,634,920.45	-	-	50,312,888.21	719,000,783.07	25,062,176.12	28,708,325.59	2,635,383,284.44

公司负责人：孙伟挺

公司负责人：孙伟挺

主管会计工作负责人：陈玲芬

会计机构负责人：宋晨凌

华孚色纺股份有限公司 母公司股东权益变动表

单位：人民币元

项 目	附注	2011年度						股东权益合计	
		股本	资本公积	减：库存股	专项储备	盈余公积	未分配利润		其他
一、上年年末余额		277,664,191.00	1,772,292,972.21	-	-	18,717,449.68	63,318,691.86	-	2,131,993,304.75
加：会计政策变更		-	-	-	-	-	-	-	-
前期差错更正		-	-	-	-	-	-	-	-
二、本年初余额		277,664,191.00	1,772,292,972.21	-	-	18,717,449.68	63,318,691.86	-	2,131,993,304.75
三、本年增减变动金额		277,664,191.00	(264,477,975.05)	-	-	7,798,151.42	14,650,524.60	-	35,634,891.97
（一）净利润		-	-	-	-	-	77,981,514.22	-	77,981,514.22
（二）其他综合收益		-	-	-	-	-	-	-	-
上述（一）和（二）小计		-	-	-	-	-	77,981,514.22	-	77,981,514.22
（三）股东投入和减少股本		-	13,186,215.95	-	-	-	-	-	13,186,215.95
1. 股东投入股本		-	-	-	-	-	-	-	-
2. 股份支付计入股东权益的金额		-	13,186,215.95	-	-	-	-	-	13,186,215.95
3. 其他		-	-	-	-	-	-	-	-
（四）利润分配		-	-	-	-	7,798,151.42	(63,330,989.62)	-	(55,532,838.20)
1. 提取盈余公积		-	-	-	-	7,798,151.42	(7,798,151.42)	-	-
2. 提取的风险准备		-	-	-	-	-	-	-	-
3. 对股东的分配		-	-	-	-	-	(55,532,838.20)	-	(55,532,838.20)
4. 其他		-	-	-	-	-	-	-	-
（五）股东权益内部结转		277,664,191.00	(277,664,191.00)	-	-	-	-	-	-
1. 资本公积转增实收资本		277,664,191.00	(277,664,191.00)	-	-	-	-	-	-
2. 盈余公积转增实收资本		-	-	-	-	-	-	-	-
3. 盈余公积弥补亏损		-	-	-	-	-	-	-	-
4. 其他		-	-	-	-	-	-	-	-
（六）专项储备		-	-	-	-	-	-	-	-
1. 本年提取		-	-	-	-	-	-	-	-
2. 本年使用		-	-	-	-	-	-	-	-
（七）其他		-	-	-	-	-	-	-	-
四、本年年末余额		555,328,382.00	1,507,814,997.16	-	-	26,515,601.10	77,969,216.46	-	2,167,628,196.72

公司负责人：孙伟挺

主管会计工作负责人：陈玲芬

会计机构负责人：宋晨凌

华孚色纺股份有限公司 母公司股东权益变动表

单位：人民币元

项目	附注	2010年度						股东权益合计	
		股本	资本公积	减：库存股	专项储备	盈余公积	未分配利润		其他
一、上年年末余额		235,111,000.00	850,870,743.34	-	-	11,682,039.47	(12,017,992.79)	-	1,085,645,790.02
加：会计政策变更		-	-	-	-	-	-	-	-
前期差错更正		-	-	-	-	-	-	-	-
二、本年初余额		235,111,000.00	850,870,743.34	-	-	11,682,039.47	(12,017,992.79)	-	1,085,645,790.02
三、本年增减变动金额		42,553,191.00	921,422,228.87	-	-	7,035,410.21	75,336,684.65	-	1,046,347,514.73
（一）净利润		-	-	-	-	-	82,372,094.86	-	82,372,094.86
（二）其他综合收益		-	-	-	-	-	-	-	-
上述（一）和（二）小计		-	-	-	-	-	82,372,094.86	-	82,372,094.86
（三）股东投入和减少股本		42,553,191.00	921,422,228.87	-	-	-	-	-	963,975,419.87
1. 股东投入股本		42,553,191.00	937,406,244.31	-	-	-	-	-	979,959,435.31
2. 股份支付计入股东权益的金额		-	-	-	-	-	-	-	-
3. 其他		-	(15,984,015.44)	-	-	-	-	-	(15,984,015.44)
（四）利润分配		-	-	-	-	7,035,410.21	(7,035,410.21)	-	-
1. 提取盈余公积		-	-	-	-	7,035,410.21	(7,035,410.21)	-	-
2. 提取的风险准备		-	-	-	-	-	-	-	-
3. 对股东的分配		-	-	-	-	-	-	-	-
4. 其他		-	-	-	-	-	-	-	-
（五）股东权益内部结转		-	-	-	-	-	-	-	-
1. 资本公积转增实收资本		-	-	-	-	-	-	-	-
2. 盈余公积转增实收资本		-	-	-	-	-	-	-	-
3. 盈余公积弥补亏损		-	-	-	-	-	-	-	-
4. 其他		-	-	-	-	-	-	-	-
（六）专项储备		-	-	-	-	-	-	-	-
1. 本年提取		-	-	-	-	-	-	-	-
2. 本年使用		-	-	-	-	-	-	-	-
（七）其他		-	-	-	-	-	-	-	-
四、本年年末余额		277,664,191.00	1,772,292,972.21	-	-	18,717,449.68	63,318,691.86	-	2,131,993,304.75

公司负责人：孙伟挺

公司负责人：孙伟挺

主管会计工作负责人：陈玲芬

会计机构负责人：宋晨凌

十一、备查文件目录

- （一）载有法定代表人、主管会计工作负责人、会计机构负责人签名并盖章的会计报表。
- （二）载有会计师事务所盖章、注册会计师签名并盖章的审计报告原件。
- （三）报告期内在中国证监会指定报纸上公开披露过的所有公司文件的正本及公告的原稿。
- （四）载有董事长孙伟挺先生签名的2011年年度报告文件原件。
- （五）以上备查文件的备置地点：公司董事会办公室。

华孚色纺股份有限公司

董事长：孙伟挺

二〇一二年三月三十日